

Datos fundamentales

Nombre	Hamco Global Value Fund F FI
ISIN	ES0141116006
Domicilio	Spain
Categoría CNMV	FI Renta Variable Internacional
Entidad gestora	Andbank Wealth Management SGIC
Global Category gro	
Patrimonio	105.500.262
Divisa	Euro
NAV	240,94
Comisión de gestión	1,80%
Comisión de éxito	
Morningstar Rating (★★★★★

Estrategia de Inversión

Se invertirá más del 75% de la exposición total en renta variable de cualquier capitalización y sector, y el resto en renta fija pública y/o privada (incluyendo depósitos e instrumentos del mercado monetario cotizados o no, líquidos). La exposición a riesgo divisa será del 0-100%. No existe objetivo predeterminado ni límites máximos en lo que se refiere a la distribución de activos por tipo de emisor, ni duración, ni por rating, capitalización bursátil, divisa, sector económico o países (incluidos emergentes). Pudiendo invertir según las circunstancias del mercado y a juicio de la gestora entre el 0-100% en mercados asiáticos. Podrá haber concentración geográfica y sectorial. La inversión en activos de baja capitalización y de baja calidad crediticia, puede influir negativamente en la liquidez del fondo.

Evolución del fondo vs índice de referencia



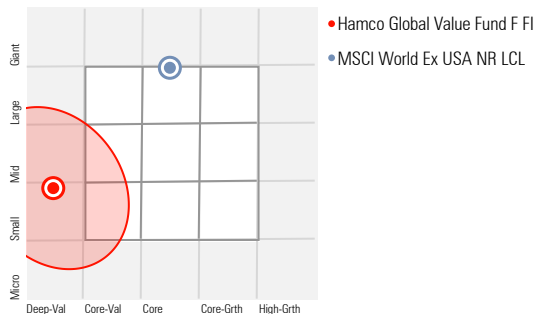
Riesgo

	Vol.	Beta
Hamco Global Value Fund F FI	24,3%	1,2
MSCI World Ex USA NR LCL	16,4%	1,0

Retornos

	1 mes	3 meses	YTD	2023	2022	2021	Inicio ann.
Hamco Global Value Fund F	0,8	2,3	6,8	11,0	31,1	43,5	19,6
MSCI World Ex USA NR LCL	0,0	1,8	12,5	15,8	-7,2	18,7	9,3

Estilos de inversión y capitalización

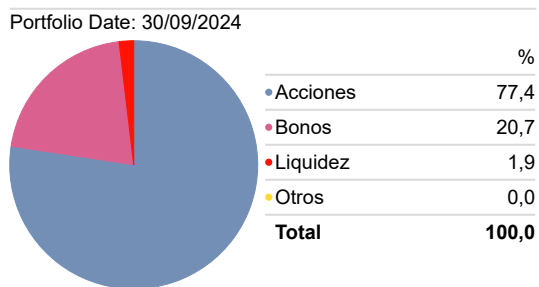


Principales posiciones

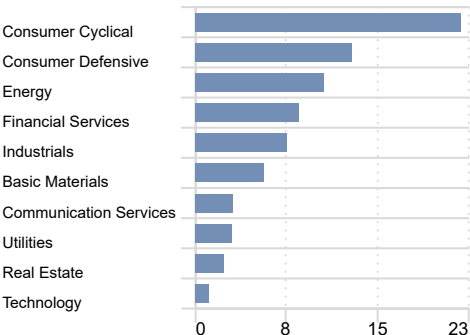
Portfolio Date: 30/09/2024

	Peso %	Sector	Country
PT Indofood Sukses Makmur Tbk	2,7	Consumer Defensive	IDN
Imperial Brands PLC	2,6	Consumer Defensive	GBR
British American Tobacco PLC	2,3	Consumer Defensive	GBR
Youngone Corp	2,3	Consumer Cyclical	KOR
Empresa Distribuidora y Comercializadora Norte	2,2	Utilities	ARG
Brilliance China Automotive Holdings Ltd	2,2	Consumer Cyclical	CHN
Ottogi Corp	2,1	Consumer Defensive	KOR
Ensign Energy Services Inc	1,8	Energy	CAN
Linamar Corp	1,8	Consumer Cyclical	CAN
GS Holdings Corp	1,7	Industrials	KOR

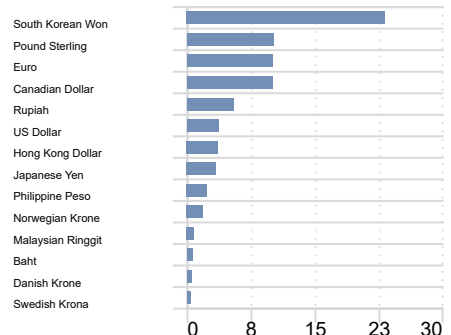
Distribución de los activos



Exposición por sectores



Exposición por divisas



DISCLAIMER:
 La información contenida en este documento ha sido elaborado por Andbank Wealth Management, SGIC, S.A.U. y tiene carácter informativo sobre la institución de inversión colectiva a la que se refiere (en adelante, la IIC). Su contenido no debe ser considerado como oferta de venta, solicitud de una oferta de compra de ningún producto o servicio de inversión, ni una recomendación o propuesta de inversión personalizada, ni constituye asesoramiento en materia de inversión, ya que en su elaboración no se han tenido en cuenta ni conocimientos, ni experiencia en el ámbito de la inversión, ni situación financiera, ni objetivos de inversión. La adquisición de participaciones o acciones de la IIC deberá efectuarse previa lectura de su Documento de Datos Fundamentales (DFI), su Folleto Informativo y demás documentación legal en vigor que está disponible de forma gratuita en www.andbankwealthmanagement.es, en la página web de la CNMV, www.cnmv.es y en las oficinas de su distribuidor principal, Andbank España, S.A.U., entidad bancaria española registrada en Banco de España con el número 1544. La inversión en la IIC puede conllevar riesgos directos o indirectos, que pueden ser significativos, pudiendo variar y/o verse afectada por fluctuaciones del mercado el valor de la misma, así como los ingresos que ésta genere. La inversión puede no ser apropiada para todos los inversores. Revise posibles restricciones de comercialización de la IIC por tipo de inversor, sectores, países, residencias fiscales o nacionalidades de los inversores en su Folleto Informativo. Prohibida la reproducción total o parcial del presente documento sin la autorización expresa de Andbank Wealth Management, SGIC, S.A.U.