

Informe de Auditoría de Cuentas Anuales
emitido por un Auditor Independiente

MEDEA INVERSIONES, SOCIEDAD DE INVERSIÓN DE CAPITAL
VARIABLE, S.A.
Cuentas Anuales e Informe de Gestión
correspondientes al ejercicio anual terminado
el 31 de diciembre de 2023

INFORME DE AUDITORÍA DE CUENTAS ANUALES EMITIDO POR UN AUDITOR INDEPENDIENTE

A los accionistas de MEDEA INVERSIONES, SOCIEDAD DE INVERSIÓN DE CAPITAL VARIABLE, S.A.

Opinión

Hemos auditado las cuentas anuales de MEDEA INVERSIONES, SOCIEDAD DE INVERSIÓN DE CAPITAL VARIABLE, S.A. (la Sociedad), que comprenden el balance a 31 de diciembre de 2023, la cuenta de pérdidas y ganancias, el estado de cambios en el patrimonio neto y la memoria correspondientes al ejercicio anual terminado en dicha fecha.

En nuestra opinión, las cuentas anuales adjuntas expresan, en todos los aspectos significativos, la imagen fiel del patrimonio y de la situación financiera de la Sociedad, a 31 de diciembre de 2023, así como de sus resultados y flujos de efectivo correspondientes al ejercicio anual terminado en dicha fecha, de conformidad con el marco normativo de información financiera que resulta de aplicación (que se identifica en la nota 2 de la memoria) y, en particular, con los principios y criterios contables contenidos en el mismo.

Fundamento de la opinión

Hemos llevado a cabo nuestra auditoría de conformidad con la normativa reguladora de la actividad de auditoría de cuentas vigente en España. Nuestras responsabilidades de acuerdo con dichas normas se describen más adelante en la sección *Responsabilidades del auditor en relación con la auditoría de las cuentas anuales* de nuestro informe.

Somos independientes de la Sociedad de conformidad con los requerimientos de ética, incluidos los de independencia, que son aplicables a nuestra auditoría de las cuentas anuales en España según lo exigido por la normativa reguladora de la actividad de auditoría de cuentas. En este sentido, no hemos prestado servicios distintos a los de la auditoría de cuentas ni han concurrido situaciones o circunstancias que, de acuerdo con lo establecido en la citada normativa reguladora, hayan afectado a la necesaria independencia de modo que se haya visto comprometida.

Consideramos que la evidencia de auditoría que hemos obtenido proporciona una base suficiente y adecuada para nuestra opinión.

Aspectos más relevantes de la auditoría

Las cuestiones clave de la auditoría son aquellas cuestiones que, según nuestro juicio profesional, han sido de la mayor significatividad en nuestra auditoría de las cuentas anuales del periodo actual. Estas cuestiones han sido tratadas en el contexto de nuestra auditoría de las cuentas anuales en su conjunto, y en la formación de nuestra opinión sobre éstas, y no expresamos una opinión por separado sobre esas cuestiones.

Existencia y valoración de la cartera de inversiones financieras

Descripción De acuerdo con lo descrito en la Nota 1 de la memoria adjunta el objeto social de la Sociedad es la captación de fondos del público para gestionarlos e invertirlos en instrumentos financieros, en los que está fundamentalmente invertido su patrimonio (ver Nota 6), por lo que la cartera de inversiones financieras supone un importe significativo del activo de la Sociedad. Las políticas contables aplicables a la cartera de inversiones financieras se describen en la nota 3.d de la memoria adjunta.

Identificamos esta área como aspecto más relevante de nuestra auditoría de la Sociedad por la repercusión que la existencia y valoración de la cartera de inversiones financieras tiene en su patrimonio y, por tanto, en el cálculo diario del valor liquidativo de la acción de la Sociedad.

Nuestra respuesta

Como parte de nuestra auditoría, hemos obtenido un entendimiento y evaluado los procedimientos de control interno implantados en relación con la existencia y valoración de la cartera de inversiones financieras de la Sociedad.

Adicionalmente, hemos realizado procedimientos de auditoría sustantivos, entre los que destacan los siguientes:

- ▶ Hemos obtenido las confirmaciones de la entidad depositaria, sociedades gestoras o contrapartes, según la naturaleza del instrumento financiero, para comprobar la existencia de la totalidad de las posiciones incluidas en la cartera de inversiones financieras de la Sociedad al 31 de diciembre de 2023, cotejándolas con los registros de la Sociedad.
- ▶ Hemos comprobado la valoración de la totalidad de la cartera de inversiones financieras, mediante el cotejo de los precios utilizados por la Sociedad, con precios obtenidos de fuentes externas o con datos observables de mercado.

Otra información: Informe de gestión

La otra información comprende exclusivamente el informe de gestión del ejercicio 2023, cuya formulación es responsabilidad de los administradores de la Sociedad y no forma parte integrante de las cuentas anuales.

Nuestra opinión de auditoría sobre las cuentas anuales no cubre el informe de gestión. Nuestra responsabilidad sobre el informe de gestión, de conformidad con lo exigido por la normativa reguladora de la actividad de auditoría de cuentas, consiste en evaluar e informar sobre la concordancia del informe de gestión con las cuentas anuales, a partir del conocimiento de la Sociedad obtenido en la realización de la auditoría de las citadas cuentas, así como en evaluar e informar de si el contenido y presentación del informe de gestión son conformes a la normativa que resulta de aplicación. Si, basándonos en el trabajo que hemos realizado, concluimos que existen incorrecciones materiales, estamos obligados a informar de ello.

Sobre la base del trabajo realizado, según lo descrito en el párrafo anterior, la información que contiene el informe de gestión concuerda con la de las cuentas anuales del ejercicio 2023 y su contenido y presentación son conformes a la normativa que resulta de aplicación.

Responsabilidad de los administradores en relación con las cuentas anuales

Los administradores son responsables de formular las cuentas anuales adjuntas, de forma que expresen la imagen fiel del patrimonio, de la situación financiera y de los resultados de la Sociedad, de conformidad con el marco normativo de información financiera aplicable a la entidad en España, que se identifica en la nota 2 de la memoria adjunta, y del control interno que consideren necesario para permitir la preparación de cuentas anuales libres de incorrección material, debida a fraude o error.

En la preparación de las cuentas anuales, los administradores son responsables de la valoración de la capacidad de la Sociedad para continuar como empresa en funcionamiento, revelando, según corresponda, las cuestiones relacionadas con la empresa en funcionamiento y utilizando el principio contable de empresa en funcionamiento excepto si los administradores tienen intención de liquidar la Sociedad o de cesar sus operaciones, o bien no exista otra alternativa realista.

Responsabilidades del auditor en relación con la auditoría de las cuentas anuales

Nuestros objetivos son obtener una seguridad razonable de que las cuentas anuales en su conjunto están libres de incorrección material, debida a fraude o error, y emitir un informe de auditoría que contiene nuestra opinión.

Seguridad razonable es un alto grado de seguridad pero no garantiza que una auditoría realizada de conformidad con la normativa reguladora de la actividad de auditoría de cuentas vigente en España siempre detecte una incorrección material cuando existe. Las incorrecciones pueden deberse a fraude o error y se consideran materiales sí, individualmente o de forma agregada, puede preverse razonablemente que influyan en las decisiones económicas que los usuarios toman basándose en las cuentas anuales.

Como parte de una auditoría de conformidad con la normativa reguladora de la actividad de auditoría de cuentas vigente en España, aplicamos nuestro juicio profesional y mantenemos una actitud de escepticismo profesional durante toda la auditoría. También:

- ▶ Identificamos y valoramos los riesgos de incorrección material en las cuentas anuales, debida a fraude o error, diseñamos y aplicamos procedimientos de auditoría para responder a dichos riesgos y obtenemos evidencia de auditoría suficiente y adecuada para proporcionar una base para nuestra opinión. El riesgo de no detectar una incorrección material debida a fraude es más elevado que en el caso de una incorrección material debida a error, ya que el fraude puede implicar colusión, falsificación, omisiones deliberadas, manifestaciones intencionadamente erróneas, o la elusión del control interno.
- ▶ Obtenemos conocimiento del control interno relevante para la auditoría con el fin de diseñar procedimientos de auditoría que sean adecuados en función de las circunstancias, y no con la finalidad de expresar una opinión sobre la eficacia del control interno de la Sociedad.
- ▶ Evaluamos si las políticas contables aplicadas son adecuadas y la razonabilidad de las estimaciones contables y la correspondiente información revelada por los administradores.

- ▶ Concluimos sobre si es adecuada la utilización, por los administradores, del principio contable de empresa en funcionamiento y, basándonos en la evidencia de auditoría obtenida, concluimos sobre si existe o no una incertidumbre material relacionada con hechos o con condiciones que pueden generar dudas significativas sobre la capacidad de la Sociedad para continuar como empresa en funcionamiento. Si concluimos que existe una incertidumbre material, se requiere que llamemos la atención en nuestro informe de auditoría sobre la correspondiente información revelada en las cuentas anuales o, si dichas revelaciones no son adecuadas, que expresemos una opinión modificada. Nuestras conclusiones se basan en la evidencia de auditoría obtenida hasta la fecha de nuestro informe de auditoría. Sin embargo, los hechos o condiciones futuros pueden ser la causa de que la Sociedad deje de ser una empresa en funcionamiento.
- ▶ Evaluamos la presentación global, la estructura y el contenido de las cuentas anuales, incluida la información revelada, y si las cuentas anuales representan las transacciones y hechos subyacentes de un modo que logran expresar la imagen fiel.

Nos comunicamos con los administradores de la Sociedad en relación con, entre otras cuestiones, el alcance y el momento de realización de la auditoría planificados y los hallazgos significativos de la auditoría, así como cualquier deficiencia significativa del control interno que identificamos en el transcurso de la auditoría.

Entre los riesgos significativos que han sido objeto de comunicación a los administradores de la Sociedad, determinamos los que han sido de la mayor significatividad en la auditoría de las cuentas anuales del periodo actual y que son, en consecuencia, los riesgos considerados más significativos.

Describimos esos riesgos en nuestro informe de auditoría salvo que las disposiciones legales o reglamentarias prohíban revelar públicamente la cuestión.



ERNST & YOUNG, S.L.
(Inscrita en el Registro Oficial de Auditores
de Cuentas con el Nº S0530)



Roberto Diez Cerrato
(Inscrito en el Registro Oficial de Auditores
de Cuentas con el Nº 20819)

29 de abril de 2024



CLASE 8.^a
30 30 30 30 30 30



OP1589619

MEDEA INVERSIONES,
SOCIEDAD DE INVERSIÓN DE CAPITAL VARIABLE, S.A.

Cuentas Anuales e Informe de Gestión
correspondientes al ejercicio anual terminado el
31 de diciembre de 2023



CLASE 8.^a
CENSO



OP1589620

ÍNDICE

- Balances al 31 de diciembre de 2023 y 2022
- Cuentas de pérdidas y ganancias correspondientes a los ejercicios anuales terminados a 31 de diciembre de 2023 y 2022
- Estados de cambios en el patrimonio neto correspondientes a los ejercicios anuales terminados a 31 de diciembre de 2023 y 2022
- Memoria correspondiente al ejercicio anual terminado el 31 de diciembre de 2023
- Informe de Gestión 2023
- Formulación de cuentas anuales e informe de gestión

MEDEA INVERSIONES,
SOCIEDAD DE INVERSIÓN DE CAPITAL VARIABLE, S.A.

Balances
31 de diciembre

ACTIVO	Nota	Euros		PATRIMONIO Y PASIVO	Nota	Euros	
		2023	2022			2023	2022
ACTIVO CORRIENTE							
Deudores	5	10.115.033,65	9.281.068,40	PATRIMONIO ATRIBUIDO A PARTICIPES O ACCIONISTAS	8	10.077.683,12	9.126.128,52
Cartera de inversiones financieras	6	9.731.086,00	7.770.879,51	Fondos reembolsables atribuidos a participes o accionistas		10.077.683,12	9.126.128,52
Cartera interior		3.222.646,38	3.253.364,15	Capital		7.412.000,78	7.412.000,78
Valores representativos de deuda		1.684.578,23	98.862,13	Prima de emisión		464.468,46	464.468,46
Instrumentos de patrimonio		1.237.434,36	2.891.775,04	Reservas		3.586.577,53	3.586.594,64
Instituciones de Inversión Colectiva		300.633,79	262.726,98	(Acciones propias)		(1.452.787,89)	(1.449.014,79)
Depósitos en entidades de crédito		-	-	Resultados de ejercicios anteriores		(887.920,57)	-
Derivados		-	-	Otro patrimonio atribuido		955.344,81	(887.920,57)
Otros		-	-			-	-
Cartera exterior		6.478.735,97	4.513.090,04	PASIVO NO CORRIENTE		-	-
Valores representativos de deuda		1.062.425,54	390.691,48	Provisiones a largo plazo		-	-
Instrumentos de patrimonio		2.877.100,10	2.117.851,64	Deudas a largo plazo		-	-
Instituciones de Inversión Colectiva		2.539.210,33	2.001.534,31	Pasivos por impuesto diferido		-	-
Depósitos en entidades de crédito		-	-	PASIVO CORRIENTE		37.350,53	154.939,88
Derivados		-	3.012,61	Provisiones a corto plazo		-	-
Otros		-	-	Deudas a corto plazo		-	-
Intereses de la cartera de inversión	6	29.703,65	4.425,32	Acreedores	9	33.387,31	154.939,88
Inversiones morosas, dudosas o en litigio	6	-	-	Pasivos financieros		-	-
Periodificaciones		-	-	Derivados	9	3.963,22	-
Tesorería	7	333.244,16	1.462.569,03	Periodificaciones		-	-
TOTAL ACTIVO		10.115.033,65	9.281.068,40	TOTAL PATRIMONIO Y PASIVO		10.115.033,65	9.281.068,40
CUENTAS DE ORDEN							
Cuentas de compromiso							
Compromisos por operaciones largas de derivados	10	1.713.062,78	1.498.937,88				
Compromisos por operaciones cortas de derivados		1.713.062,78	1.498.937,88				
Otras cuentas de orden							
Valores cedidos en préstamo por la IIC		17.518.924,79	16.631.004,22				
Valores aportados como garantía por la IIC		-	-				
Valores recibidos en garantía por la IIC		-	-				
Capital nominal no suscrito ni en circulación	8	16.631.004,22	16.631.004,22				
Pérdidas fiscales a compensar	11	887.920,57	-				
Otros		-	-				
TOTAL CUENTAS DE ORDEN		19.231.987,57	18.129.942,10				



CLASE 8.^a



OP1589621



CLASE 8.ª



OP1589622

MEDEA INVERSIONES,
SOCIEDAD DE INVERSIÓN DE CAPITAL VARIABLE, S.A.

Cuentas de Pérdidas y Ganancias
para los ejercicios anuales terminados el 31 de diciembre

	Nota	Euros	
		2023	2022
Comisiones retrocedidas a la I.I.C.		-	115,97
Otros gastos de explotación		(45.043,62)	(47.613,91)
Comisión de gestión	9	(25.508,85)	(26.830,43)
Comisión depositario	9	(7.677,12)	(7.657,47)
Otros		(11.857,65)	(13.126,01)
Excesos de provisiones		-	-
A.1.) RESULTADO DE EXPLOTACIÓN		(45.043,62)	(47.497,94)
Ingresos financieros		140.663,79	64.284,86
Gastos financieros		(1.014,94)	(8.753,68)
Variación del valor razonable de instrumentos financieros		574.472,15	(476.397,56)
Por operaciones de la cartera interior		(104.709,27)	(163.194,51)
Por operaciones de la cartera exterior		679.181,42	(313.203,05)
Por operaciones con derivados		-	-
Otros		-	-
Diferencias de cambio		(8.735,59)	10.105,46
Deterioro y resultado por enajenaciones de instrumentos financieros		318.093,05	(429.661,71)
Deterioros		-	-
Resultados por operaciones de la cartera interior		231.005,41	(48.012,30)
Resultados por operaciones de la cartera exterior		9.905,01	(192.675,05)
Resultados por operaciones con derivados		77.182,63	(188.974,36)
Otros		-	-
A.2.) RESULTADO FINANCIERO		1.023.478,46	(840.422,63)
A.3.) RESULTADO ANTES DE IMPUESTOS		978.434,84	(887.920,57)
Impuesto sobre beneficios	11	(23.090,03)	-
A.4.) RESULTADO DEL EJERCICIO		955.344,81	(887.920,57)



CLASE 8.ª



OP1589623

MEDEA INVERSIONES,
SOCIEDAD DE INVERSIÓN DE CAPITAL VARIABLE, S.A.

Estados de cambios en el patrimonio neto
para los ejercicios anuales terminados el 31 de diciembre

A) ESTADOS DE INGRESOS Y GASTOS RECONOCIDOS CORRESPONDIENTES A LOS EJERCICIOS ANUALES TERMINADOS EL 31 DE DICIEMBRE

	Euros	
	2023	2022
Resultado de la cuenta de pérdidas y ganancias	955.344,81	(887.920,57)
Total ingresos y gastos imputados directamente al patrimonio neto atribuido a partícipes y accionistas	-	-
Total transferencias a la cuenta de pérdidas y ganancias	-	-
TOTAL DE INGRESOS Y GASTOS RECONOCIDOS	955.344,81	(887.920,57)

B) ESTADOS TOTALES DE CAMBIOS EN EL PATRIMONIO NETO CORRESPONDIENTES A LOS EJERCICIOS ANUALES TERMINADOS EL 31 DE DICIEMBRE

	Euros						
	Capital	Prima de emisión	Acciones propias	Reservas	Resultado de ejercicios anteriores	Resultado del ejercicio	Total
A. SALDO al 31 de diciembre de 2021	7.412.000,78	464.194,67	(1.441.541,43)	2.495.345,74	-	1.091.288,91	10.021.288,67
I. Total ingresos y gastos reconocidos	-	-	-	-	-	(887.920,57)	(887.920,57)
II. Operaciones con accionistas	-	273,79	(7.473,36)	(40,01)	-	-	(7.239,58)
1. Aumentos de capital	-	-	-	-	-	-	-
2. (-) Reducciones de capital	-	-	-	-	-	-	-
3. Operaciones con acciones propias (netas)	-	273,79	(7.473,36)	(40,01)	-	-	(7.239,58)
III. Otras variaciones del patrimonio neto.	-	-	-	1.091.288,91	-	(1.091.288,91)	-
Distribución del resultado ejercicio 2021	-	-	-	1.091.288,91	-	(1.091.288,91)	-
B. SALDO al 31 de diciembre de 2022	7.412.000,78	464.468,46	(1.449.014,79)	3.586.594,64	-	(887.920,57)	9.126.128,52
I. Total ingresos y gastos reconocidos	-	-	-	-	-	955.344,81	955.344,81
II. Operaciones con accionistas	-	-	(3.773,10)	(17,11)	-	-	(3.790,21)
1. Aumentos de capital	-	-	-	-	-	-	-
2. (-) Reducciones de capital	-	-	-	-	-	-	-
3. Operaciones con acciones propias (netas)	-	-	(3.773,10)	(17,11)	-	-	(3.790,21)
III. Otras variaciones del patrimonio neto.	-	-	-	-	(887.920,57)	887.920,57	-
Distribución del resultado ejercicio 2022	-	-	-	-	(887.920,57)	887.920,57	-
C. SALDO al 31 de diciembre de 2023	7.412.000,78	464.468,46	(1.452.787,89)	3.586.577,53	(887.920,57)	955.344,81	10.077.683,12



CLASE 8.ª



OP1589624

MEDEA INVERSIONES,
SOCIEDAD DE INVERSIÓN DE CAPITAL VARIABLE, S.A.

Memoria de las cuentas anuales
correspondiente al ejercicio anual terminado el 31 de diciembre de 2023

1. NATURALEZA Y ACTIVIDADES PRINCIPALES

MEDEA INVERSIONES, Sociedad de Inversión de Capital Variable, S.A. (en adelante, "la Sociedad") se constituyó en España el 17 de diciembre de 1998. Tiene su domicilio social en calle Serrano, 37, Madrid.

La normativa básica de la Sociedad se recoge en la Ley 35/2003, de 4 de noviembre, de instituciones de inversión colectiva, en su Reglamento de desarrollo, aprobado por Real Decreto 1082/2012, de 13 de julio y en el texto refundido de la Ley de Sociedades de Capital, aprobado por Real Decreto Legislativo 1/2010, de 2 de julio. Asimismo, la Sociedad está sujeta a las disposiciones que desarrollan, sustituyen o modifican las normas citadas, y a otra normativa legal, y en especial a las Circulares emitidas por la Comisión Nacional del Mercado de Valores que regulan las Instituciones de Inversión Colectiva.

La Sociedad está inscrita con el número 529 en el Registro Administrativo específico de la Comisión Nacional del Mercado de Valores.

La Sociedad tiene por objeto social exclusivo la captación de fondos, bienes o derechos del público para gestionarlos e invertirlos en bienes, derechos, valores y otros instrumentos financieros o no, siempre que el rendimiento del inversor se establezca en función de los resultados colectivos.


La política de inversión de la Sociedad se encuentra definida en el Folleto que se encuentra registrado y a disposición del público en el registro correspondiente de la Comisión Nacional del Mercado de Valores.

La normativa vigente regula, entre otros, los siguientes aspectos:

- El capital social mínimo desembolsado debe ser de 2.400.000,00 euros y el número de accionistas no podrá ser inferior a 100.
- El capital estatutario máximo no podrá superar en más de diez veces el capital inicial.
- Inversión en valores negociables e instrumentos financieros, admitidos a cotización en mercados regulados o sistemas multilaterales de negociación, cualquiera que sea el Estado en que se encuentren radicados, que cumplan los requisitos indicados en la legislación vigente. Del mismo modo podrán invertir en depósitos bancarios, acciones y participaciones de otras I.I.C., instrumentos financieros derivados, instrumentos del mercado monetario y valores no cotizados.
- Las inversiones en instrumentos financieros derivados están reguladas por el artículo 52 del Real Decreto 1082/2012, donde se establecen determinados límites para la utilización de estos instrumentos y por la Orden EHA 888/2008 de 27 de marzo, sobre operaciones de las instituciones de inversión colectiva de carácter financiero con instrumentos financieros derivados, en todo lo que no contradiga el Real Decreto anterior.



CLASE 8.^a



OP1589625

MEDEA INVERSIONES,
SOCIEDAD DE INVERSIÓN DE CAPITAL VARIABLE, S.A.

Memoria de las cuentas anuales
correspondiente al ejercicio anual terminado el 31 de diciembre de 2023

- Establecimiento de unos porcentajes máximos de concentración de inversiones.
- Obligación de que la cartera de valores esté bajo la custodia de la entidad depositaria.
- Obligación de remitir los estados de información reservada que se citan en la Norma 21^a de la Circular 3/2008 a la Comisión Nacional del Mercado de Valores en el plazo indicado en dicha Norma.
- Régimen especial de tributación.

Las acciones de la Sociedad están admitidas a negociación en el BME MTF Equity.

La gestión, administración y representación de la Sociedad está encomendada a Andbank Wealth Management, SGIIC, SAU. Los valores se encuentran depositados en Banco Inversis, SA, siendo dicha entidad la depositaria de la Sociedad.

Al 31 de diciembre de 2023 la Sociedad no forma parte de un grupo de sociedades en los términos previstos en el artículo 42 del Código de Comercio.

2. BASES DE PRESENTACIÓN DE LAS CUENTAS ANUALES

a) Imagen fiel

Las cuentas anuales se han obtenido de los registros contables de la Sociedad y han sido formuladas de acuerdo con los principios contables y normas de valoración contenidos en la Circular 3/2008, de 11 de septiembre, de la Comisión Nacional del Mercado de Valores, con el objeto de mostrar la imagen fiel del patrimonio y de la situación financiera de la Sociedad al 31 de diciembre de 2023 y de los resultados de sus operaciones que se han generado durante el ejercicio terminado en dicha fecha.

Las cuentas anuales del ejercicio han sido formuladas por el Consejo de Administración de la Sociedad, y se someterán a la aprobación de la Junta General de Accionistas de la misma, estimándose que serán aprobadas sin ningún cambio significativo.

Las cifras incluidas en las cuentas anuales están expresadas en euros con dos decimales, salvo que se indique lo contrario.

b) Principios contables

Para la elaboración de estas cuentas anuales se han seguido los principios y criterios contables y de clasificación recogidos fundamentalmente, en la Circular 3/2008 de la Comisión Nacional del Mercado de Valores y sus sucesivas modificaciones. Los principios más significativos se describen en la Nota 3. No existe ningún principio contable de aplicación obligatoria que, siendo significativo su efecto sobre estas cuentas anuales, se haya dejado de aplicar.



CLASE 8.ª



OP1589626

MEDEA INVERSIONES,
SOCIEDAD DE INVERSIÓN DE CAPITAL VARIABLE, S.A.

Memoria de las cuentas anuales
correspondiente al ejercicio anual terminado el 31 de diciembre de 2023

c) Utilización de juicios y estimaciones en la elaboración de las cuentas anuales

En la preparación de las cuentas anuales de la Sociedad, los Administradores han tenido que realizar juicios, estimaciones y asunciones que afectan a la aplicación de las políticas contables y a los saldos de los activos, pasivos, ingresos, gastos y compromisos existentes en la fecha de emisión de las presentes cuentas anuales. Dichas estimaciones se refieren, principalmente, al valor razonable y a las posibles pérdidas por deterioro de determinados activos financieros, si los hubiera.

Las estimaciones y asunciones realizadas están basadas en la experiencia histórica y en otros factores diversos que son entendidos como razonables de acuerdo con las circunstancias y cuyos resultados constituyen la base para establecer los juicios sobre el valor contable de los activos y pasivos que no son fácilmente disponibles mediante otras fuentes. Las estimaciones y las asunciones son revisadas de forma continuada. Sin embargo, la incertidumbre inherente a las estimaciones y asunciones podría conducir a resultados que podrían requerir ajuste de valores de los activos y pasivos afectados. Si como consecuencia de estas revisiones o de hechos futuros se produjese un cambio en dichas estimaciones, su efecto se registraría en la cuenta de pérdidas y ganancias de ese período y de periodos sucesivos.

d) Comparación de la información

De acuerdo con la legislación mercantil, se presenta, a efectos comparativos, con cada una de las partidas del balance, de la cuenta de pérdidas y ganancias y del estado de cambios en el patrimonio neto, además de las cifras del ejercicio 2023, las correspondientes al ejercicio anterior. En la memoria también se incluye información cuantitativa del ejercicio anterior, salvo cuando una norma contable específicamente establece que no es necesario.

e) Distribución del resultado

La propuesta de distribución del resultado del ejercicio 2023, formulada por los Administradores y que se espera sea aprobada por la Junta General de Accionistas, es la siguiente:

	Euros
Resultado del ejercicio	955.344,81
A resultado de ejercicios anteriores	887.920,57
A reserva legal	67.424,24
A reserva voluntaria	-



CLASE 8.ª



OP1589627

MEDEA INVERSIONES,
SOCIEDAD DE INVERSIÓN DE CAPITAL VARIABLE, S.A.

Memoria de las cuentas anuales
correspondiente al ejercicio anual terminado el 31 de diciembre de 2023

3. PRINCIPIOS CONTABLES Y NORMAS DE VALORACIÓN APLICADOS

Los principales principios contables aplicados en la elaboración de estas cuentas anuales son los siguientes:

a) Empresa en funcionamiento

El Consejo de Administración de la Sociedad ha considerado que la gestión de la misma continuará en un futuro previsible, por lo que la aplicación de los principios y criterios contables no tiene como propósito determinar el valor del patrimonio neto a efectos de su transmisión global o parcial, ni el importe resultante en caso de su liquidación total.

No obstante, dada la naturaleza específica de la Sociedad y su carácter abierto, las normas contables tendrán como finalidad la determinación del valor teórico de las acciones.

b) Reconocimiento de ingresos y gastos

Los ingresos y gastos se reconocen en la cuenta de pérdidas y ganancias de acuerdo con el principio de devengo, con independencia de la fecha de su cobro o pago.

En aplicación de este criterio y a efectos del cálculo del valor teórico, las periodificaciones de ingresos y gastos se realizan diariamente como sigue:

- Los intereses activos de las inversiones financieras se periodifican de acuerdo con la tasa interna de rentabilidad de las operaciones.
- Los ingresos de dividendos se reconocen en la cuenta de pérdidas y ganancias en la fecha en la que se declare el derecho a percibirlos.
- El resto de ingresos o gastos referidos a un período, se periodifican linealmente a lo largo del mismo.

La periodificación de los intereses provenientes de la cartera de activos financieros se efectúa, cualquiera que sea su clase, mediante adeudo en la cuenta de activo "Intereses de la Cartera de Inversión" y abono simultáneo a la cuenta de pérdidas y ganancias.

c) Deudores

La valoración inicial se realiza por su valor razonable que, salvo evidencia en contrario, es el precio de la transacción que equivale al valor razonable de la contraprestación entregada más los costes de transacción que le sean directamente atribuibles.



CLASE 8.^a
FINANCIERAS



OP1589628

MEDEA INVERSIONES,
SOCIEDAD DE INVERSIÓN DE CAPITAL VARIABLE, S.A.

Memoria de las cuentas anuales
correspondiente al ejercicio anual terminado el 31 de diciembre de 2023

Mientras la valoración posterior se hace a su coste amortizado, los intereses devengados se contabilizan en la cuenta de pérdidas y ganancias aplicando el método del tipo de interés efectivo. No obstante, aquellas partidas cuyo importe se espere recibir en un plazo de tiempo inferior a un año, se valoran por su valor nominal.

Las pérdidas por deterioro del valor de las partidas a cobrar se calculan teniendo en cuenta los flujos de efectivo futuros estimados, descontados al tipo de interés efectivo calculado en el momento del reconocimiento. Las correcciones valorativas por deterioro, así como su reversión se reconocen como un gasto o un ingreso en la cuenta de pérdidas y ganancias.

d) Cartera de inversiones financieras

Los activos financieros se reconocen en el balance cuando la Sociedad se convierte en una parte obligada del contrato o negocio jurídico conforme a las disposiciones del mismo.

Los activos financieros se clasifican en:

- Valores representativos de deuda.
- Instrumentos de patrimonio.
- Instituciones de Inversión Colectiva.
- Depósitos en Entidades de Crédito.
- Instrumentos derivados.
- Otros.

Clasificación

Los activos financieros en los que invierte la Sociedad, se clasifican, a efectos de su valoración, como “Activos financieros a valor razonable con cambios en la cuenta de Pérdidas y Ganancias”.

Los títulos que componen la cartera de inversiones financieras se contabilizan inicialmente de acuerdo con los siguientes criterios:

Valoración inicial

- Los activos financieros integrantes de la cartera de la Sociedad se valorarán inicialmente por su valor razonable. Este valor razonable es, salvo evidencia en contrario, el precio de la transacción, que equivale al valor razonable de la contraprestación entregada, incluyendo los costes de transacción explícitos directamente atribuibles a la operación.



CLASE 8.ª



OP1589629

MEDEA INVERSIONES,
SOCIEDAD DE INVERSIÓN DE CAPITAL VARIABLE, S.A.

Memoria de las cuentas anuales
correspondiente al ejercicio anual terminado el 31 de diciembre de 2023

De esta valoración inicial se excluyen los intereses por aplazamiento de pago, que se entiende que se devengan aun cuando no figuran expresamente en el contrato y en cuyo caso, se considera como tipo de interés el de mercado.

- En la valoración inicial de los activos, los intereses explícitos devengados desde la última liquidación y no vencidos o “cupón corrido”, se registran en la cuenta de cartera de inversiones financieras “Intereses de la Cartera de Inversión” del activo del balance, cancelándose en el momento del vencimiento de dicho cupón.
- El importe de los derechos de suscripción y similares que, en su caso, se hubiesen adquirido, forman parte de la valoración inicial.
- Los activos y valores emitidos a descuento, adquiridos en firme o con pacto de retrocesión, se contabilizan por el efectivo realmente pagado. La diferencia entre este valor y el nominal o el precio de reventa se periodifica de acuerdo con el criterio descrito en el apartado (a) anterior.
- Las inversiones en moneda extranjera se contabilizan al tipo de cambio vigente a la fecha de adquisición de los títulos.
- En su caso, los contratos de futuros y las operaciones de compra - venta a plazo se registran en el momento de su contratación y hasta el momento del cierre de la posición o el vencimiento del contrato según corresponda, en las cuentas de compromiso, por el importe nominal comprometido. Los fondos depositados en concepto de garantía se contabilizan en el activo del balance “Depósitos de garantía en mercados organizados de derivados” u “Otros depósitos de Garantía” en el epígrafe de “Deudores”. Los intereses de estos fondos depositados se periodifican diariamente según la tasa interna de rentabilidad. El valor razonable de los valores aportados en garantía por la Sociedad se registra en cuentas de orden, en la rúbrica “Valores aportados como garantía”.
- En su caso, las opciones y warrants sobre valores se registran en el momento de su contratación y hasta el momento del cierre de la posición o del vencimiento del contrato, en la rúbrica correspondiente de las cuentas de orden, por el importe nominal comprometido. En caso de que la Sociedad aporte valores y efectivo en concepto de garantía se le da el mismo tratamiento contable que en el caso de los contratos de futuros. Los fondos depositados en concepto de garantía se contabilizan en el activo del balance en la partida de “Deudores”. Las primas por opciones y warrants comprados/ opciones emitidas y warrants vendidos, se reflejan en la cuenta “Derivados” del activo o del pasivo del balance, respectivamente, en la fecha de ejecución de la operación.



CLASE 8.^a
ECONOMÍA



OP1589630

MEDEA INVERSIONES,
SOCIEDAD DE INVERSIÓN DE CAPITAL VARIABLE, S.A.

Memoria de las cuentas anuales
correspondiente al ejercicio anual terminado el 31 de diciembre de 2023

- Las operaciones de permuta financiera, en su caso, se registran en el momento de su contratación y hasta el momento del cierre de la posición o el vencimiento del contrato, en la rúbrica correspondiente de las cuentas de orden, por el importe nominal del contrato. Los cobros o pagos asociados a cada contrato de permuta financiera se contabilizan utilizando como contrapartida la cuenta “Derivados” de la cartera interior o exterior del activo o el pasivo del balance, según corresponde.

Valoración posterior

Los activos financieros se valoran diariamente a valor razonable, sin deducir los costes de transacción en que se pudiera incurrir en su enajenación. Los cambios que se producen en el valor razonable se imputan en la cuenta de pérdidas y ganancias. Cuando el valor razonable incluya los intereses explícitos devengados, a efectos de determinar las variaciones en el valor razonable se tienen en cuenta los saldos de la cuenta “Intereses de la cartera de inversión”. Para la determinación del valor razonable de los activos financieros se atiende a las siguientes reglas:

- Instrumentos de patrimonio cotizados: su valor razonable es su valor de mercado considerado como tal el que resulte de aplicar el cambio oficial de cierre del día de referencia, si existe, o inmediato hábil anterior, o el cambio medio prevalorado si no existiera precio oficial de cierre.
- Valores representativos de deuda cotizados: su valor razonable es el precio de cotización en un mercado, siempre y cuando éste sea activo y los precios se obtengan de forma consistente. Cuando no estén disponibles precios de cotización, el valor razonable se corresponde con el precio de la transacción más reciente siempre que no haya habido un cambio significativo en las circunstancias económicas desde el momento de la transacción. En este caso, el valor razonable refleja ese cambio en las condiciones. En caso de que no exista mercado activo se aplican técnicas de valoración que son de general aceptación y que utilizan en la mayor medida posible datos observables de mercado, en particular la situación actual de tipo de interés y el riesgo de crédito del emisor.

En caso de que no exista mercado activo para el instrumento de deuda, se aplican técnicas de valoración, como precios suministrados por intermediarios, emisores o difusores de información; utilización de transacciones recientes de mercado realizadas en condiciones de independencia mutua entre partes interesadas y debidamente informadas si están disponibles; valor razonable en el momento actual de otro instrumento que sea sustancialmente el mismo; y modelos de descuento de flujos y valoración de opciones en su caso.

- Valores no admitidos aún a cotización: su valor razonable se estima mediante los cambios que resulten de cotizaciones de valores similares de la misma entidad procedentes de emisiones anteriores, teniendo en cuenta las diferencias que puedan existir en sus derechos económicos.
- Valores no cotizados: su valor razonable se calcula de acuerdo a los criterios de valoración incluidos en el artículo 49 del Real Decreto 1082/2012, de 13 de julio.



CLASE 8.ª



OP1589631

MEDEA INVERSIONES,
SOCIEDAD DE INVERSIÓN DE CAPITAL VARIABLE, S.A.

Memoria de las cuentas anuales
correspondiente al ejercicio anual terminado el 31 de diciembre de 2023

- Depósitos en entidades de crédito: su valor razonable se calcula de acuerdo al precio que iguale la tasa interna de rentabilidad de la inversión a los tipos de mercado vigentes en cada momento, sin perjuicio de otras consideraciones, como por ejemplo las condiciones de cancelación anticipada o de riesgo de crédito de la entidad.
- Para las acciones o participaciones de otras instituciones de inversión colectiva, el valor razonable se calcula en función del último valor liquidativo publicado el día de la valoración.
- Las inversiones en moneda extranjera se valoran al tipo de cambio de cierre publicado por el Banco Central Europeo o por los mercados más representativos en función de la divisa.
- Instrumentos financieros derivados: se valoran por su valor razonable, que es el que resulta de aplicar el cambio oficial de cierre del día de referencia. En caso de que no exista un mercado suficientemente líquido, o se trate de instrumentos derivados no negociados en mercados regulados o sistemas multilaterales de negociación, se valorarán mediante la aplicación de métodos o modelos de valoración adecuados y reconocidos que deberán cumplir con los requisitos y condiciones específicas establecidas en la normativa de instituciones de inversión colectiva relativa a sus operaciones con instrumentos derivados.

Cancelación

Los activos financieros se dan de baja del balance de la Sociedad cuando han expirado o se han cedido los derechos contractuales sobre los flujos de efectivo del activo financiero, siendo necesario que se hayan transferido de manera sustancial los riesgos y beneficios inherentes a su propiedad, o aun no existiendo transmisión ni retención sustancial de éstos, se transmita el control del activo financiero.

En todo caso se dan de baja entre otros:

- a) Los activos financieros vendidos en firme o incondicionalmente.
- b) Las ventas de activos financieros con pacto de recompra por su valor razonable en la fecha de recompra.
- c) Los activos en los que concurra un deterioro notorio e irrecuperable de su inversión, con cargo a la cuenta de pérdidas y ganancias.

Cuando el activo financiero se da de baja de acuerdo a las letras a) y b) anteriores, la diferencia entre la contraprestación recibida bruta de los costes de transacción atribuibles, considerando cualquier nuevo activo obtenido menos cualquier pasivo asumido, y el valor en libros del activo financiero, determina la ganancia o la pérdida surgida al dar de baja dicho activo, y formará parte del resultado del ejercicio en que esta se produce.



CLASE 8.^a
SECRETARÍA



OP1589632

MEDEA INVERSIONES,
SOCIEDAD DE INVERSIÓN DE CAPITAL VARIABLE, S.A.

Memoria de las cuentas anuales
correspondiente al ejercicio anual terminado el 31 de diciembre de 2023

La Sociedad no da de baja los activos financieros en las cesiones en las que retiene sustancialmente los riesgos y beneficios inherentes a su propiedad, tales como:

- a) Las ventas de activos financieros con pacto de recompra a un precio fijo o al precio de venta más un interés.
- b) Los activos financieros prestados en el marco de un préstamo de valores en los que el prestatario tenga la obligación de devolver los mismos activos, otros sustancialmente iguales, u otros similares que tengan idéntico valor razonable.
- c) Los activos financieros cedidos en el marco de un acuerdo de garantía financiera, a menos que se incumplan los términos del contrato y se pierda el derecho a recuperar los activos en garantía en cuyo caso se darán de baja.

En los casos a) y b) la Sociedad reconoce un pasivo por la contraprestación recibida.

En los casos b) y c) la Sociedad reconoce en las “Cuentas de orden” del balance el valor razonable de los activos prestados o cedidos en garantía.

Deterioro

La Sociedad determinará y efectuará diariamente las correcciones valorativas necesarias siempre que exista evidencia objetiva de que el valor del activo se ha deteriorado y se da una reducción o retraso en los flujos de efectivo estimados futuros, que pueden venir motivados por la insolvencia del deudor.

Las pérdidas por deterioro se calculan teniendo en cuenta los flujos de efectivo futuros estimados, descontados al tipo de interés efectivo calculado en el momento del reconocimiento. Las correcciones valorativas por deterioro así como su reversión se reconocen como un gasto o un ingreso en la cuenta de pérdidas y ganancias.

- e) Adquisición temporal de activos

La adquisición temporal de activos es una operación que, a efectos contables, se entiende que nace el día de su desembolso y vence el día en que se resuelve el citado pacto. Se entiende que vencen a la vista las adquisiciones temporales cuya recompra debe necesariamente realizarse, pero puede exigirse opcionalmente a lo largo de un periodo de tiempo.

Estas operaciones se contabilizan por el importe efectivo desembolsado en las cuentas del activo del balance. La diferencia entre este importe y el precio de retrocesión se periodifica, de acuerdo con el tipo de interés efectivo.

Las diferencias de valor razonable que surjan diariamente en la adquisición temporal de activos se imputan a la cuenta de pérdidas y ganancias, en el epígrafe “Variación de valor razonable en instrumentos financieros”.



CLASE 8.ª
EN BANCAS



OP1589633

MEDEA INVERSIONES,
SOCIEDAD DE INVERSIÓN DE CAPITAL VARIABLE, S.A.

Memoria de las cuentas anuales
correspondiente al ejercicio anual terminado el 31 de diciembre de 2023

- f) Contratos de futuros, operaciones de compra - venta a plazo y operaciones de permuta financiera

Las diferencias que surjan como consecuencia de los cambios en el valor razonable de estos contratos se reflejan en pérdidas y ganancias de la siguiente forma: los pagos o diferencias positivas, cobro o diferencias negativas se registran en la cuenta "Resultado por operaciones con derivados" o "Variación del valor razonable en instrumentos financieros, por operaciones con derivados", según los cambios de valor se hayan liquidado o no, utilizando como contrapartida la cuenta "Derivados", de la cartera interior o exterior del activo o el pasivo del balance, según corresponda.

En aquellos casos en que el contrato presenta una liquidación diaria, las correspondientes diferencias se contabilizan en la cuenta "Resultados por operaciones con derivados".

- g) Opciones y Warrants

Las primas por opciones y warrants comprados/ opciones emitidas o warrants vendidos se registran en la cuenta de "Derivados" del activo/pasivo del Balance, respectivamente, en la fecha de ejecución de la operación. Las diferencias que surjan como consecuencia del cambio de valor de los contratos se reflejan en la cuenta de pérdidas y ganancias, de la siguiente forma: los pagos o diferencias positivas, cobros o diferencias negativas se registran en la cuenta "Resultado de operaciones con derivados", o "Variación de valor razonable en instrumentos financieros, por operaciones con derivados", según los cambios de valor se hayan liquidado o no, utilizando como contrapartida la cuenta "Derivados" de la cartera interior o exterior del activo o del pasivo del balance, según corresponda.

En caso de operaciones sobre valores, si la opción es ejercida, su valor se incorpora a la valoración inicial o posterior del activo subyacente adquirido o vendido, que no podría superar el valor razonable del activo subyacente. Se excluye de esta regla las operaciones que se liquidan por diferencias. En caso de adquisición, sin embargo la valoración inicial no puede superar el valor razonable del activo subyacente, registrándose la diferencia como pérdida en la cuenta de pérdidas y ganancias.

- h) Moneda extranjera

La moneda funcional y de presentación de la Sociedad es el euro.

Se consideran como partidas monetarias de la Sociedad la tesorería, los valores representativos de deuda y los débitos y créditos ajenos a la cartera de instrumentos financieros.

Se consideran como partidas no monetarias aquellas no incluidas en el apartado anterior, entre ellas los instrumentos financieros derivados y los instrumentos de patrimonio.



CLASE 8.ª



OP1589634

MEDEA INVERSIONES,
SOCIEDAD DE INVERSIÓN DE CAPITAL VARIABLE, S.A.

Memoria de las cuentas anuales
correspondiente al ejercicio anual terminado el 31 de diciembre de 2023

Los saldos activos y pasivos en moneda extranjera se valoran al tipo de cambio de cierre publicado por el Banco Central Europeo o por los mercados más representativos en función de la divisa. Las diferencias que se producen respecto al cambio histórico se registran de la siguiente forma:

- Las partidas monetarias y las partidas no monetarias que formen parte de la cartera de instrumentos financieros se valoran al tipo de cambio de contado de la fecha de valoración, o en su defecto, del último día hábil anterior a esa fecha.

En el caso de partidas monetarias que sean tesorería y débitos y créditos, las diferencias de cambio, tanto positivas como negativas, que se originen en este proceso, se reconocen en la cuenta de pérdidas y ganancias bajo el epígrafe "Diferencias de cambio".

- Para el resto de partidas monetarias y las partidas no monetarias que formen parte de la cartera de instrumentos financieros, las diferencias de cambio se tratan conjuntamente con las pérdidas y ganancias derivadas de la valoración.
- Las partidas no monetarias no recogidas anteriormente se valoran aplicando el tipo de cambio de la fecha de registro inicial.

i) Pasivos financieros

Los pasivos financieros se reconocen en el balance de la Sociedad cuando ésta se convierte en una parte obligada del contrato o negocio jurídico conforme a las disposiciones del mismo.

Los instrumentos financieros emitidos, incurridos o asumidos por la Sociedad se clasifican como pasivos financieros, en su totalidad o en una de sus partes, siempre que de acuerdo con su realidad económica supongan para la Sociedad una obligación contractual, directa o indirecta, de entregar efectivo u otro activo financiero, o de intercambiar activos o pasivos financieros con terceros en condiciones potencialmente desfavorables. También se consideran pasivos financieros las solicitudes de suscripción pendientes de asignar participaciones y los saldos acreedores por equalización de comisiones.

Clasificación

Los pasivos financieros se clasifican, a efectos de su valoración, como débitos y partidas a pagar, excepto cuando se trata de instrumentos derivados, financiación por venta de valores recibidos en préstamo y pasivos surgidos por la venta en firme tanto de activos adquiridos temporalmente como de activos aportados en garantía a la Sociedad, que se consideran como pasivos financieros a valor razonable con cambios en la cuenta de pérdidas y ganancias.



CLASE 8.^a
0,03 EUROS



OP1589635

MEDEA INVERSIONES,
SOCIEDAD DE INVERSIÓN DE CAPITAL VARIABLE, S.A.

Memoria de las cuentas anuales
correspondiente al ejercicio anual terminado el 31 de diciembre de 2023

Valoración inicial y posterior

- Débitos y partidas a pagar: se valoran inicialmente por su valor razonable que, salvo evidencia en contrario, será el precio de la transacción, que equivaldrá al valor razonable de la contraprestación recibida ajustado por los costes de transacción que les sean directamente atribuibles.

La valoración posterior se realiza a su coste amortizado. Los intereses devengados se contabilizan en la cuenta de pérdidas y ganancias aplicando el método del tipo de interés efectivo. No obstante, aquellas partidas cuyo importe se espere pagar en un plazo de tiempo inferior a un año, se pueden valorar a su valor nominal siempre y cuando el efecto de no actualizar los flujos de efectivo no sea significativo.

- Pasivos financieros a valor razonable con cambios en la cuenta de pérdidas y ganancias: La valoración inicial y posterior de los pasivos incluidos en esta categoría se realiza de acuerdo a los criterios señalados para los activos a valor razonable con cambios en la cuenta de pérdidas y ganancias (Ver apartado d) de esta Nota).

En el caso particular de financiación por venta de valores recibidos en préstamo y pasivos surgidos por venta en firme de activos adquiridos temporalmente o activos aportados en garantía, se atiende al valor razonable de los activos a recomprar para hacer frente a la devolución del préstamo o restitución de los activos adquiridos temporalmente o aportados en garantía.

Cancelación

La Sociedad da de baja un pasivo financiero cuando la obligación se ha extinguido. La diferencia entre el valor en libros del pasivo financiero o de la parte del mismo que se haya dado de baja y la contraprestación pagada incluidos los costes de transacción atribuibles y en la que se recoge asimismo cualquier activo cedido diferente del efectivo o pasivo asumido, se reconoce en la cuenta de pérdidas y ganancias del ejercicio en que tenga lugar.

j) Valor teórico de acciones

El valor teórico de las acciones se calcula diariamente, y es el resultado de dividir el "Patrimonio atribuido a accionistas", determinado según las normas establecidas en la Circular 6/2008 de la Comisión Nacional del Mercado de Valores y en el artículo 78 del Real Decreto 1082/2012, entre el número de acciones en circulación a la fecha de cálculo.



CLASE 8.ª



OP1589636

MEDEA INVERSIONES,
SOCIEDAD DE INVERSIÓN DE CAPITAL VARIABLE, S.A.

Memoria de las cuentas anuales
correspondiente al ejercicio anual terminado el 31 de diciembre de 2023

k) Impuesto sobre beneficios

El impuesto sobre beneficios se considera en general como un gasto a reconocer en la cuenta de pérdidas y ganancias, y está constituido por el gasto o ingreso por el impuesto corriente y el gasto o ingreso por el impuesto diferido. El impuesto corriente se corresponde con la cantidad que satisface la Sociedad como consecuencia de las liquidaciones fiscales del impuesto sobre beneficios una vez consideradas las deducciones, otras ventajas fiscales no utilizadas pendientes de aplicar fiscalmente y el derecho a compensar las pérdidas fiscales, y no teniendo en cuenta las retenciones y pagos a cuenta. El gasto o ingreso por impuesto diferido se corresponde con el reconocimiento y la cancelación de los pasivos y activos por impuesto diferido, que surgen de las diferencias temporarias originadas por la diferente valoración, contable y fiscal, de los elementos patrimoniales. Las diferencias temporarias imponibles (que dan lugar a mayores cantidades a pagar o menos cantidades a devolver por el impuesto en ejercicios futuros) dan lugar a pasivos por impuesto diferido, mientras que las diferencias temporarias deducibles (que dan lugar a menores cantidades a pagar o mayores cantidades a devolver por el impuesto en ejercicios futuros) y los créditos por deducciones y ventajas fiscales que quedan pendientes de aplicar fiscalmente, dan lugar a activos por impuesto diferido.

La Circular 3/2008 de 11 de septiembre, en su Norma 17ª, establece que los pasivos por impuesto diferido se reconocen siempre; por el contrario, los activos por impuesto diferido solo se reconocen en la medida en que resulte probable que la Sociedad disponga de ganancias fiscales futuras que permitan la aplicación de estos activos. Los derechos a compensar en ejercicios posteriores las pérdidas fiscales no dan lugar al reconocimiento de un activo por impuesto diferido en ningún caso, y sólo se reconocen mediante la compensación del gasto por impuesto cuando la Sociedad genera resultados positivos. Esta compensación, cuando aplica, se realiza diariamente y se calcula aplicando el tipo de gravamen a las pérdidas fiscales compensables. En cualquier caso las pérdidas fiscales que puedan compensarse se registran en las cuentas de orden.

Asimismo, y a efectos de calcular el valor teórico de cada acción, se realiza diariamente la provisión para el Impuesto sobre beneficios.

l) Acciones propias

La adquisición por parte de la Sociedad de sus propias acciones se registra en el patrimonio de ésta, con signo negativo, por el valor razonable de la contraprestación entregada.

La amortización de acciones propias da lugar a la reducción del capital por el importe del nominal de dichas acciones. La diferencia, positiva o negativa, entre la valoración y el nominal de las acciones deberá cargarse o abonarse, respectivamente, a cuentas de reservas.

Las diferencias obtenidas en la enajenación de acciones propias se registran en el patrimonio en cuentas de reservas.



CLASE 8.ª



OP1589637

MEDEA INVERSIONES,
SOCIEDAD DE INVERSIÓN DE CAPITAL VARIABLE, S.A.

Memoria de las cuentas anuales
correspondiente al ejercicio anual terminado el 31 de diciembre de 2023

La Ley 35/2003, de 4 de noviembre, establece que la adquisición por la Sociedad de sus acciones propias entre el capital inicial y el capital estatutario máximo no estará sujeta a las limitaciones sobre adquisición derivativa de acciones propias establecidas en el Real Decreto Legislativo 1/2010, de 2 de julio, por el que se aprueba el texto refundido de la Ley de Sociedades de Capital. Estas operaciones por tanto, no precisan autorización de la Junta General, no están sujetas a los límites porcentuales sobre el capital social y no obligan a la constitución de una reserva indisponible.

4. RIESGO ASOCIADO A LA OPERATIVA CON INSTRUMENTOS FINANCIEROS

El riesgo es inherente a las actividades de la Sociedad, pero el mismo es gestionado por la Sociedad Gestora a través de un proceso de identificación, medición y seguimiento continuo, verificando el cumplimiento de determinados límites y controles. Este proceso es crítico para la continuidad de las operaciones de la Sociedad. La política de inversión de la Sociedad, así como la descripción de los principales riesgos asociados, se describen en el folleto registrado y están a disposición del público en los registros habilitados al efecto en la CNMV.

La Sociedad está expuesta al riesgo de mercado (el cual incluye los riesgos de tipo de interés, de precio y de tipo de cambio), riesgo de crédito, riesgo de liquidez y riesgo de sostenibilidad derivados de la operativa con instrumentos financieros que mantiene en su cartera. En este sentido, el Real Decreto 1082/2012, de 13 de julio, establece una serie de coeficientes normativos que limitan dicha exposición y que son controlados por la Sociedad Gestora de la Sociedad. A continuación, se indican los principales coeficientes normativos a los que está sujeta la Sociedad:

- Límites a la inversión en otras Instituciones de Inversión Colectiva

La inversión en acciones o participaciones emitidas por una única IIC, no podrá superar el 20% del patrimonio, salvo en las IIC cuya política de inversión se base en la inversión en un único fondo. Asimismo, la inversión total en IIC de las mencionadas en el artículo 48.1.d) del Real Decreto 1082/2012, de 13 de julio, no autorizadas conforme a la Directiva 2009/65/CE, de 13 de julio, no podrá superar el 30% del patrimonio de la Sociedad.

- Límite general a la inversión en valores cotizados

a) La inversión en los activos e instrumentos financieros emitidos o avalados por un mismo emisor no podrá superar el 5% del patrimonio de la Sociedad. Este límite quedará ampliado al 10% siempre que la inversión en los emisores en los que supere el 5% no exceda del 40% del patrimonio de la Sociedad.



CLASE 8.ª



OP1589638

MEDEA INVERSIONES,
SOCIEDAD DE INVERSIÓN DE CAPITAL VARIABLE, S.A.

Memoria de las cuentas anuales
correspondiente al ejercicio anual terminado el 31 de diciembre de 2023

- b) Quedará ampliado al 35% cuando se trate de inversiones en valores emitidos o avalados por un Estado miembro de la Unión Europea, una comunidad autónoma, una entidad local, un organismo internacional del que España sea miembro o por cualquier otro Estado que presente una calificación de solvencia otorgada por una agencia especializada en calificación de riesgos de reconocido prestigio, no inferior a la del Reino de España.

Asimismo, la entidad gestora deberá realizar un análisis exhaustivo de dicha emisión con el fin de acreditar dicha solvencia. Para poder invertir hasta el 100% de su patrimonio en dichos valores, será necesario que se diversifique, al menos, en seis emisiones diferentes y que la inversión en valores de una misma emisión no supere el 30% del activo.

Cuando se desee superar el límite del 35%, en el folleto de la Sociedad deberá hacerse constar de forma bien visible esta circunstancia, y se especificarán los emisores en cuyos valores se tiene intención de invertir o se tiene invertido más del 35% del patrimonio.

- c) Quedará ampliado al 25% cuando se trate de inversiones en obligaciones emitidas por entidades de crédito que tengan su sede en un Estado Miembro de la Unión Europea, cuyo importe esté garantizado por activos que cubran suficientemente los compromisos de la emisión y que queden afectados de forma privilegiada al reembolso del principal y al pago de los intereses en el caso de situación concursal del emisor. El total de las inversiones en este tipo de obligaciones en las que se supere el límite del 5% no podrá superar el 80% del patrimonio de la Sociedad.

- Límite general a la inversión en derivados

La exposición total al riesgo de mercado asociada a instrumentos financieros derivados no podrá superar el patrimonio neto de la Sociedad. Por exposición total al riesgo se entenderá cualquier obligación actual o potencial que sea consecuencia de la utilización de instrumentos financieros derivados, o cualquier inversión que genere una exposición similar a las mismas.

Las primas pagadas por la compra de opciones, bien sean contratadas aisladamente, bien incorporadas en operaciones estructuradas, en ningún caso podrán superar el 10% del patrimonio de la Sociedad.

La exposición al riesgo frente a una misma contraparte asociada a los derivados OTC se limita al 5% del patrimonio con carácter general y al 10% del patrimonio si la contraparte es una entidad de crédito con ciertas limitaciones.



CLASE 8.^a
INVERSIÓN



OP1589639

MEDEA INVERSIONES,
SOCIEDAD DE INVERSIÓN DE CAPITAL VARIABLE, S.A.

Memoria de las cuentas anuales
correspondiente al ejercicio anual terminado el 31 de diciembre de 2023

Las posiciones frente a un único emisor en productos derivados, activos e instrumentos financieros, obligaciones emitidas por entidades de crédito cuyo importe esté garantizado por activos que cubran suficientemente los compromisos de la emisión y queden afectados de forma privilegiada al reembolso del principal e intereses y depósitos que la Sociedad tenga en dicha entidad no podrán superar el 35% del patrimonio de la Sociedad.

Las posiciones frente a un único emisor en productos derivados, activos e instrumentos financieros y depósitos que la Sociedad tenga en dicha entidad no podrán superar el 20% de patrimonio de la Sociedad.

A estos efectos, las entidades pertenecientes a un mismo grupo económico se consideran un único emisor.

- Límites a la inversión en valores no cotizados

Los valores susceptibles de ser adquiridos no podrán presentar ninguna limitación a su libre transmisión. Queda prohibida la inversión de la Sociedad en valores no cotizados emitidos por entidades pertenecientes a su grupo o al grupo de su sociedad gestora. Asimismo, no podrá tener invertido más del 2% de su patrimonio en valores emitidos o avalados por una misma entidad. Igualmente, no podrá tener más del 4% de su patrimonio invertido en valores emitidos o avalados a entidades pertenecientes a un mismo grupo.

- Coeficiente de libre disposición del 10%

Se autoriza la inversión, con un límite máximo conjunto del 10% del patrimonio, en:

- Acciones y activos de renta fija admitidos a negociación en cualquier mercado o sistema de negociación que no tenga características similares a los mercados oficiales españoles o no esté sometido a regulación o que disponga de otros mecanismos que garanticen su liquidez al menos con la misma frecuencia con la que la IIC inversora atienda los reembolsos.
- Valores no cotizados de acuerdo con lo previsto en el artículo 49 del Real Decreto 1082/2012.
- Acciones y participaciones, cuando sean transmisibles, de Entidades de Capital Riesgo reguladas en la Ley 22/2014, de 12 de noviembre, así como las entidades extranjeras similares.



CLASE 8.ª



OP1589640

MEDEA INVERSIONES,
SOCIEDAD DE INVERSIÓN DE CAPITAL VARIABLE, S.A.

Memoria de las cuentas anuales
correspondiente al ejercicio anual terminado el 31 de diciembre de 2023

- Obligaciones frente a terceros

La Sociedad podrá endeudarse hasta el límite conjunto del 10% de su activo para resolver dificultades transitorias de tesorería, siempre que se produzca por un plazo no superior a un mes, o por adquisición de activos con pago aplazado, con las condiciones que establezca la CNMV. No se tendrán en cuenta, a estos efectos, los débitos contraídos en la compra de activos financieros en el período de liquidación de la operación que establezca el mercado donde se hayan contratado.

Los coeficientes legales anteriores mitigan los siguientes riesgos a los que se expone la Sociedad que, en todo caso, son objeto de seguimiento específico por la Sociedad Gestora.

4.1. Política y Gestión de Riesgos

Los riesgos a los que se expone la Sociedad que, en todo caso, son objeto de seguimiento específico por la Sociedad Gestora se detallan a continuación:

4.1.1. Riesgo de mercado

Este riesgo comprende los riesgos resultantes de posibles variaciones adversas de los tipos de interés de los activos y pasivos, de los tipos de cambio en los que están denominadas las masas patrimoniales y de los precios de mercado de los instrumentos financieros.

La sociedad gestora cuenta con sistemas de gestión del riesgo para determinar, medir, gestionar y controlar todos los riesgos inherentes a la política de inversión de la Sociedad, así como para determinar la adecuación del perfil de riesgo a la política y estrategia de inversión.

4.1.2. Riesgo de tipo de interés

El riesgo de tipo de interés deriva de la posibilidad de que cambios en los tipos de interés afecten a los flujos de caja o al valor razonable de los instrumentos financieros. Los gestores de la Sociedad tienen establecidos límites y controles para gestionar dicho riesgo.

4.1.3. Riesgo de tipo de cambio

El riesgo por tipo de cambio es el riesgo de que el valor de un instrumento financiero varíe debido a cambios en los tipos de cambio. La Sociedad invierte en activos financieros y otras inversiones que están denominadas en monedas distintas de la moneda funcional establecida (euro). Por ello, el valor de los activos de la Sociedad puede verse afectado favorablemente o desfavorablemente por las fluctuaciones de los tipos de cambio.



CLASE 8.^a
INVERSIÓN DE CAPITAL VARIABLE



OP1589641

MEDEA INVERSIONES,
SOCIEDAD DE INVERSIÓN DE CAPITAL VARIABLE, S.A.

Memoria de las cuentas anuales
correspondiente al ejercicio anual terminado el 31 de diciembre de 2023

4.1.4. Riesgo de precio

Este riesgo se define como aquel que surge como consecuencia de cambios en los precios de mercado, provocados bien por factores específicos del propio instrumento financiero o bien por factores que afecten a todos los instrumentos negociados en el mercado.

La Sociedad mide periódicamente el riesgo de las posiciones que mantiene en su cartera de inversiones financieras a través de la metodología VaR (Value at Risk), que expresa la pérdida máxima esperada para un horizonte temporal concreto determinado sobre la base del comportamiento histórico de un valor o cartera.

4.1.5. Riesgo de liquidez

Este riesgo refleja la posible dificultad de la Sociedad para disponer de fondos líquidos, o para poder acceder a ellos, en la cuantía suficiente y al coste adecuado, de forma que pueda hacer frente en todo momento a sus obligaciones de pago.

La Sociedad Gestora dispone de una política expresa de control de la liquidez global de la cartera de la Sociedad que controla la profundidad de los mercados, de manera que permite planificar la venta de posiciones de forma gradual y ordenada, garantizando la capacidad de la misma para responder con rapidez a los requerimientos de sus accionistas.

La Sociedad Gestora dispone, por tanto, de un sistema de gestión de la liquidez, así como de procedimientos para controlar los riesgos inherentes a la liquidez de la Sociedad, para representar el impacto en el perfil de liquidez de la Sociedad.

4.1.6. Riesgo de crédito

El riesgo de crédito nace de la posible pérdida causada por el incumplimiento de las obligaciones contractuales de las contrapartes de la Sociedad. La política de la Sociedad es que las contrapartes sean entidades de reconocida solvencia.

La Sociedad no espera incurrir en pérdidas significativas derivadas del incumplimiento de sus obligaciones por parte de la contraparte. Dicho riesgo adicionalmente se ve reducido con los límites a la inversión y concentración de riesgos antes descritos.

La legislación vigente establece los requisitos que debe cumplir la cartera de la Sociedad (concentración) y su correlación con el total de activos.

4.1.7. Riesgo de sostenibilidad

Este riesgo se define como todo acontecimiento o estado medioambiental, social o de gobernanza que, de ocurrir, pudiera surtir un efecto material negativo real o posible sobre el valor de la inversión.



CLASE 8.^a



OP1589642

MEDEA INVERSIONES,
SOCIEDAD DE INVERSIÓN DE CAPITAL VARIABLE, S.A.

Memoria de las cuentas anuales
correspondiente al ejercicio anual terminado el 31 de diciembre de 2023

La Sociedad Gestora de la Sociedad tiene en cuenta los riesgos de sostenibilidad en las decisiones o, en su caso, asesoramiento de inversión. El riesgo de sostenibilidad de las inversiones dependerá, entre otros, del tipo de emisor, el sector de actividad o su localización geográfica. De este modo, las inversiones que presenten un mayor riesgo de sostenibilidad pueden ocasionar una disminución del precio de los activos subyacentes y, por tanto, afectar negativamente al valor liquidativo de la Sociedad.

No obstante, las decisiones de inversión de la Sociedad en sus inversiones subyacentes no tienen en cuenta los criterios de la Unión Europea para las actividades económicas medioambientalmente sostenibles.

Los riesgos inherentes a las inversiones mantenidas por la Sociedad se encuentran descritos en el Folleto informativo, según lo establecido en la normativa aplicable.

5. DEUDORES

El detalle de este capítulo del activo del balance al 31 de diciembre de 2023 y 2022 es como sigue:

	Euros	
	2023	2022
Deudores por retrocesión de comisiones	-	259,38
Depósitos de garantía por operaciones de riesgo y compromiso	29.296,13	32.676,60
Administraciones Públicas deudoras	21.353,72	14.630,24
Otros deudores	53,64	53,64
	<u>50.703,49</u>	<u>47.619,86</u>

Al 31 de diciembre de 2023, se recogen 29 miles de euros depositados en concepto de garantía en los mercados de derivados (33 miles de euros al 31 de diciembre de 2022), necesaria para poder realizar operaciones en los mismos.

Al 31 de diciembre de 2023 y 2022 se recogen saldos deudores con la Administración Pública en concepto de retenciones y/o otros saldos pendientes de devolución del impuesto sobre beneficios de ejercicios anteriores por importe de 21 y 15 miles de euros, respectivamente.



CLASE 8.ª



OP1589643

MEDEA INVERSIONES,
SOCIEDAD DE INVERSIÓN DE CAPITAL VARIABLE, S.A.

Memoria de las cuentas anuales
correspondiente al ejercicio anual terminado el 31 de diciembre de 2023

6. CARTERA DE INVERSIONES FINANCIERAS

La composición de la cartera de inversiones financieras al 31 de diciembre de 2023 y 2022, es la siguiente:

	Euros	
	2023	2022
Cartera interior	3.222.646,38	3.253.364,15
Valores representativos de deuda	1.684.578,23	98.862,13
Instrumentos de patrimonio	1.237.434,36	2.891.775,04
Instituciones de Inversión Colectiva	300.633,79	262.726,98
Cartera exterior	6.478.735,97	4.513.090,04
Valores representativos de deuda	1.062.425,54	390.691,48
Instrumentos de patrimonio	2.877.100,10	2.117.851,64
Instituciones de Inversión Colectiva	2.539.210,33	2.001.534,31
Derivados	-	3.012,61
Intereses de la cartera de inversión	29.703,65	4.425,32
Inversiones morosas, dudosas o en litigio	-	-
	<u>9.731.086,00</u>	<u>7.770.879,51</u>

En los Anexos I y II adjuntos, partes integrantes de esta memoria, se detalla la cartera de inversiones financieras al 31 de diciembre de 2023 y 2022, sin considerar, en su caso, el saldo del epígrafe “Derivados” e “Intereses de la cartera de inversión”.

Al 31 de diciembre el desglose por plazos de vencimiento de los valores representativos de deuda, es el siguiente:

	Euros	
	2023	2022
Inferior a 1 año	1.457.766,72	-
Comprendido entre 1 y 2 años	199.614,32	-
Comprendido entre 2 y 3 años	-	102.870,58
Comprendido entre 4 y 5 años	322.491,11	-
Superior a 5 años	767.131,62	386.683,03
	<u>2.747.003,77</u>	<u>489.553,61</u>

Al 31 de diciembre de 2023 y 2022, los valores de la Sociedad son custodiados por Banco Inversis, SA (que es la Entidad depositaria legal), no encontrándose pignorados ni cedidos en garantía de otras operaciones.

En la Nota 10 se detallan al 31 de diciembre de 2023 y 2022 las posiciones mantenidas en contratos derivados.



CLASE 8.ª



OP1589644

MEDEA INVERSIONES,
SOCIEDAD DE INVERSIÓN DE CAPITAL VARIABLE, S.A.

Memoria de las cuentas anuales
correspondiente al ejercicio anual terminado el 31 de diciembre de 2023

Al 31 de diciembre de 2023 y 2022 la Sociedad no mantiene en cartera inversiones consideradas morosas, dudosas o en litigio.

7. TESORERÍA

El detalle de este capítulo del activo del balance al 31 de diciembre de 2023 y 2022 es como sigue:

	Euros	
	2023	2022
Cuenta en el Depositario (euros)	116.012,42	1.221.012,31
Cuenta en el Depositario (divisa)	217.231,74	241.556,72
Otras cuentas de tesorería (divisa)	-	-
	<u>333.244,16</u>	<u>1.462.569,03</u>

Los saldos de las cuentas corrientes son remunerados a los tipos de interés de mercado y son de libre disposición por la Sociedad.

8. PATRIMONIO ATRIBUIDO A ACCIONISTAS

El detalle de las cuentas que componen el epígrafe "Patrimonio atribuido a Accionistas" al 31 de diciembre de 2023 y 2022 es el siguiente:


	Euros	
	2023	2022
Capital	7.412.000,78	7.412.000,78
Prima de emisión	464.468,46	464.468,46
Reservas	3.586.577,53	3.586.594,64
(Acciones propias)	(1.452.787,89)	(1.449.014,79)
Resultados de ejercicios anteriores	(887.920,57)	-
Resultado del ejercicio	955.344,81	(887.920,57)
	<u>10.077.683,12</u>	<u>9.126.128,52</u>

a) Capital

Al 31 de diciembre de 2023 y 2022 el capital de la Sociedad está representado por 1.233.278,00 y 1.233.278,00 acciones ordinarias nominativas de 6,01 euros de valor nominal cada una, respectivamente, totalmente suscritas y desembolsadas. Estas acciones gozan de iguales derechos políticos y económicos y cotizan en el BME MTF Equity.



CLASE 8.ª



OP1589645

MEDEA INVERSIONES,
SOCIEDAD DE INVERSIÓN DE CAPITAL VARIABLE, S.A.

Memoria de las cuentas anuales
correspondiente al ejercicio anual terminado el 31 de diciembre de 2023

Al 31 de diciembre de 2023 y 2022 el capital social mínimo y máximo es de 24.043.005,00 y 24.043.005,00 euros, respectivamente, representado por tantas acciones ordinarias, nominativas de 6,01 euros de valor nominal cada una de ellas, como capital inicial y estatutario emitido corresponda.

Al 31 de diciembre de 2023 y 2022 el capital no suscrito ni en circulación asciende a 16.631.004,22 euros.

Al 31 de diciembre de 2023, el valor teórico de cada acción asciende a 9,80 euros (8,87 euros al 31 de diciembre de 2022) como resultado de dividir el patrimonio atribuido a accionistas entre el número de acciones en circulación a esa fecha, que asciende a 1.028.539,00 acciones (31 de diciembre de 2022: 1.028.946,00 acciones).

Al 31 de diciembre de 2023 y 2022 el número de accionistas era de 179 y 186, respectivamente. Conforme a la normativa aplicable, el número mínimo de accionistas de las Sociedades de Inversión de Capital Variable no debe ser inferior a 100, en cuyo caso dispondrán del plazo de un año para llevar a cabo la reconstitución permanente del número mínimo de accionistas.

Al 31 de diciembre de 2023 el número de accionistas que poseen una participación individual significativa, superior al 20% es de 1, de acuerdo con el artículo 31 del Reglamento de Instituciones de Inversión Colectiva:

	<u>Porcentaje de participación</u> <u>2023</u>
Persona física	52,42%

Al 31 de diciembre de 2022 el número de accionistas que poseían una participación individual significativa, superior al 20% era de 1, de acuerdo con el artículo 31 del Reglamento de Instituciones de Inversión Colectiva:


	<u>Porcentaje de participación</u> <u>2022</u>
Persona física	52,40%

b) Reservas

Dentro del epígrafe de reservas, se encuentra registrada la reserva legal que asciende, al 31 de diciembre de 2023 y 2022, a 562.270,53 euros, en ambos ejercicios.



CLASE 8.ª
ESPANISH



OP1589646

MEDEA INVERSIONES,
SOCIEDAD DE INVERSIÓN DE CAPITAL VARIABLE, S.A.

Memoria de las cuentas anuales
correspondiente al ejercicio anual terminado el 31 de diciembre de 2023

9. ACREEDORES Y DERIVADOS

El detalle de este capítulo del pasivo del balance al 31 de diciembre de 2023 y 2022 es como sigue:

	Euros	
	2023	2022
Acreedores por compras de valores pendientes de liquidar	-	143.416,07
Administraciones Públicas acreedoras	23.089,59	27,81
Otros	10.297,72	11.496,00
Total Acreedores	<u>33.387,31</u>	<u>154.939,88</u>
Márgenes a liquidar	3.963,22	-
Total derivados	<u>3.963,22</u>	<u>-</u>
Total acreedores y derivados	<u>37.350,53</u>	<u>154.939,88</u>

Los saldos acreedores por compra de valores al 31 de diciembre de 2022 fueron liquidados en los primeros días del mes de enero de 2023.

El capítulo de "Acreedores – Otros" recoge, principalmente, el importe de las comisiones de gestión y depositaría pendientes de pago al cierre del ejercicio correspondiente.

Como se señala en la Nota 1, la gestión y administración de la Sociedad está encomendada a Andbank Wealth Management, SGIIC, SAU. Por este servicio la Sociedad periodifica diariamente una comisión de gestión fija de 0,3% anual sobre el valor patrimonial.

Igualmente la Sociedad periodifica diariamente una comisión de depositaría del 0,1% anual calculada diariamente sobre el patrimonio de la Sociedad.

Las posiciones abiertas en instrumentos derivados al 31 de diciembre de 2023 y 2022 se detallan en la Nota 10.



CLASE 8.ª



OP1589647

MEDEA INVERSIONES,
SOCIEDAD DE INVERSIÓN DE CAPITAL VARIABLE, S.A.

Memoria de las cuentas anuales
correspondiente al ejercicio anual terminado el 31 de diciembre de 2023

10. CUENTAS DE COMPROMISO

El detalle al 31 de diciembre de 2023 y 2022 de las posiciones abiertas en instrumentos derivados es como sigue:

			Euros	
Derivados	Divisa	Vencimiento	Valor Razonable	Nominal comprometido
<u>2023</u>				
Compromisos por operaciones largas FUTURO EUR/USD 62500	USD	01/03/2024	-	1.713.062,78
Compromisos por operaciones cortas			-	-
			-	1.713.062,78
<u>2022</u>				
Derivados	Divisa	Vencimiento	Valor Razonable	Nominal comprometido
Compromisos por operaciones largas FUTURO EUR/USD 62500	USD	14/03/2023	-	1.498.937,88
Compromisos por operaciones cortas			-	-
			-	1.498.937,88

Los resultados obtenidos durante el ejercicio 2023 y 2022 por las operaciones con derivados se encuentran registrados en la Cuenta de Pérdidas y Ganancias adjunta en los epígrafes de “Resultados por operaciones con derivados”.

11. SITUACIÓN FISCAL

La Sociedad está acogida al régimen fiscal establecido en la Ley 27/2014, de 27 de noviembre, del Impuesto sobre Sociedades (en adelante, la “LIS”) y al resto de la normativa fiscal aplicable, tributando al 25%.

Para los períodos impositivos que se iniciaron a partir del 1 de enero de 2022, la Ley 11/2021, de 9 de julio, de medidas de prevención y lucha contra el fraude fiscal, modificó la letra a) del apartado 4 del artículo 29 de la LIS, estableciéndose que, a los efectos de mantener la aplicación del tipo de gravamen del 1% en las sociedades de inversión de capital variable, la determinación del número mínimo de 100 accionistas a la que se refiere el artículo 9.4 de la Ley 35/2003, de 4 de noviembre se realizaría computando exclusivamente aquellos que fueran titulares de acciones por importe igual o superior a 2.500 euros, determinado de acuerdo con el valor liquidativo correspondiente a la fecha de adquisición de las acciones. El número mínimo de accionistas así determinado deberá concurrir durante el número de días que represente al menos tres cuartas partes del periodo impositivo.



CLASE 8.^a
SOCIETAT



OP1589648

MEDEA INVERSIONES,
SOCIEDAD DE INVERSIÓN DE CAPITAL VARIABLE, S.A.

Memoria de las cuentas anuales
correspondiente al ejercicio anual terminado el 31 de diciembre de 2023

La Sociedad no cumple el criterio establecido anteriormente al no disponer, durante al menos tres cuartas partes del ejercicio 2023, de más de 100 accionistas titulares de acciones por importe igual o superior a 2.500 euros, determinado de acuerdo con el valor liquidativo correspondiente a la fecha de adquisición de las acciones.

De acuerdo con la legislación vigente, los impuestos no pueden considerarse definitivamente liquidados hasta que las declaraciones presentadas hayan sido inspeccionadas por las autoridades fiscales o haya transcurrido el plazo de prescripción de cuatro años. Al 31 de diciembre de 2023, la Sociedad tiene abiertos a inspección por las autoridades fiscales todos los impuestos principales que le son de aplicación de los últimos 4 ejercicios. Los Administradores de la Sociedad no esperan que, en caso de inspección, surjan pasivos adicionales de importancia.

No existen diferencias significativas entre el resultado contable antes de impuestos del ejercicio y la base imponible antes de compensación de bases imponibles negativas, en su caso.

Cuando se generan resultados positivos, la Sociedad registra en el epígrafe "Impuesto sobre beneficios" de la cuenta de pérdidas y ganancias un gasto en concepto de impuesto sobre beneficios neto, en su caso, del efecto de la compensación de pérdidas fiscales. No se generan ingresos por impuesto sobre beneficios en el caso de que la Sociedad obtenga resultados negativos.

Conforme a las declaraciones del Impuesto de Sociedades, la Sociedad dispone de las siguientes bases imponibles negativas a compensar contra eventuales beneficios fiscales futuros:

<u>Año de origen</u>	<u>Euros</u>
2022	887.920,57
	<u>887.920,57</u>

12. OPERACIONES CON PARTES VINCULADAS

La Sociedad Gestora realiza por cuenta de la Sociedad operaciones vinculadas de las previstas en el artículo 67 de la Ley 35/2003 y sucesivas modificaciones y los artículos 144 y 145 del Real Decreto 1082/2012. Para ello, la Sociedad Gestora ha adoptado procedimientos para evitar conflictos de interés y asegurarse de que las operaciones vinculadas se realizan en interés exclusivo de la Sociedad y a precios de mercado. Los informes periódicos incluyen, según lo establecido en la Circular 4/2008 de la C.N.M.V., y sucesivas modificaciones, información sobre las operaciones vinculadas realizadas. Asimismo, incluyen las posibles operaciones vinculadas a la Sociedad Gestora, indicando la naturaleza, riesgos y funciones asumidas en dichas operaciones.

Respecto a la operativa que realiza con el Depositario, en la Nota de "Tesorería" se indican las cuentas que mantiene la Sociedad con el Depositario y en los Anexos I y II se recogen las adquisiciones temporales de activos realizadas con éste, al 31 de diciembre de 2023 y 2022.



CLASE 8.ª



OP1589649

MEDEA INVERSIONES,
SOCIEDAD DE INVERSIÓN DE CAPITAL VARIABLE, S.A.

Memoria de las cuentas anuales
correspondiente al ejercicio anual terminado el 31 de diciembre de 2023

13. INFORMACIÓN RELATIVA AL CONSEJO DE ADMINISTRACIÓN

Durante los ejercicios 2023 y 2022, los miembros del Consejo de Administración de la Sociedad no han devengado ningún importe en concepto de sueldo o cualquier otro tipo de remuneración, ni mantienen saldos a cobrar o pagar con la Sociedad, al 31 de diciembre de los ejercicios mencionados.

Durante los ejercicios 2023 y 2022, los miembros del Consejo de Administración no han realizado con la Sociedad operaciones ajenas al tráfico ordinario o en condiciones distintas a las de mercado.

En cumplimiento de los requerimientos del artículo 227, 228, 229 y 231 de la Ley de Sociedades de Capital (LSC), los administradores han comunicado que no tienen situaciones de conflicto con el interés de la Sociedad.

14. INFORMACIÓN SOBRE MEDIO AMBIENTE Y DERECHOS DE EMISIÓN DE GASES DE EFECTO INVERNADERO

Los Administradores de la Sociedad consideran mínimos, y en todo caso adecuadamente cubiertos los riesgos medioambientales que se pudieran derivar de su actividad, y estiman que no surgirán pasivos adicionales relacionados con dichos riesgos. La Sociedad no ha incurrido en gastos ni recibido subvenciones relacionadas con dichos riesgos, durante los ejercicios terminados a 31 de diciembre de 2023 y 2022.

Asimismo, durante los ejercicios 2023 y 2022 la Sociedad no ha tenido derechos de emisión de gases de efecto invernadero.

15. OTRA INFORMACIÓN

- Honorarios de Auditoría

Los honorarios de auditoría correspondientes al ejercicio anual terminado el 31 de diciembre de 2023 y 2022 han ascendido a 3 y 1 miles de euros, respectivamente, con independencia del momento de su facturación. Asimismo, durante los ejercicios 2023 y 2022 no se ha prestado ningún otro servicio por la sociedad auditora ni por otras sociedades vinculadas a ella.



CLASE 8.^a



OP1589650

MEDEA INVERSIONES,
SOCIEDAD DE INVERSIÓN DE CAPITAL VARIABLE, S.A.

Memoria de las cuentas anuales
correspondiente al ejercicio anual terminado el 31 de diciembre de 2023

- Información sobre el periodo medio de pago a proveedores. Disposición adicional tercera. «Deber de información» de la Ley 15/2010, de 5 de julio

Al 31 de diciembre de 2023 y 2022, la Sociedad no tenía ningún importe significativo pendiente de pago a proveedores en operaciones comerciales. Asimismo, durante los ejercicios 2023 y 2022, la Sociedad no ha realizado pagos significativos a proveedores en operaciones comerciales. En opinión de los Administradores de la Sociedad, tanto los importes pendientes de pago a proveedores en operaciones comerciales al 31 de diciembre de 2023 y 2022 como los pagos realizados a dichos proveedores durante el ejercicio 2023 y 2022 cumplen o han cumplido con los límites legales de aplazamiento.

16. HECHOS POSTERIORES

Desde el cierre del ejercicio hasta la formulación por el Consejo de Administración de la Sociedad de estas Cuentas Anuales, no se ha producido ningún hecho significativo no descrito en las notas anteriores.



CLASE 8.^a



OP1589651

MEDEA INVERSIONES,
SOCIEDAD DE INVERSIÓN DE CAPITAL VARIABLE, S.A.

Anexo I

Detalle de la Cartera de Inversiones Financieras a 31 de diciembre de 2023

Divisa	ISIN	Descripción	Euros
EUR	ES0L02409065	LETRA SPAIN LETRAS DEL TES 3,77 2024-09-06	459.019,52
EUR	ES0L02406079	LETRA SPAIN LETRAS DEL TES 3,79 2024-06-07	462.635,61
EUR	ES0840609046	BONO CAIXABANK SA 8,25 2049-03-13	212.085,94
EUR	ES0265936031	BONO ABANCA CORP BANCARIA 5,25 2028-09-14	103.820,21
EUR	ES0205061007	RENTA FIJA Canal Isabel III 1,68 2025-02-26	96.016,95
EUR	ES0000012F76	REPO BANCO INVERSIS, S.A. 3,75 2024-01-02	351.000,00
Total Cartera Interior - Valores representativos de deuda			1.684.578,23
USD	US05964HAV78	BONO BANCO SANTANDER SA 6,92 2033-08-08	192.999,15
EUR	FR001400EFQ6	BONO Electricite de Franc 7,50 2028-09-06	218.670,90
EUR	PTBCPBOM0062	BONO BANCO COMERC PORTUGU 8,50 2025-10-25	103.597,37
EUR	ES0213900220	RENTA FIJA Santander Intl 1,00 2024-12-15	185.111,59
EUR	XS0221627135	RENTA FIJA FENOSA 5,62 2049-06-30	362.046,53
Total Cartera Exterior - Valores representativos de deuda			1.062.425,54
EUR	ES0105148003	ACCIONES Atrys Health SA	380.975,36
EUR	ES0105065009	ACCIONES Talgo SA	15.365,00
EUR	ES0140609019	ACCIONES CAIXABANK	89.424,00
EUR	ES0167050915	ACCIONES ACS	200.800,00
EUR	ES0113860A34	ACCIONES Banco Sabadell	94.605,00
EUR	ES0178430E18	ACCIONES TELEFONICA	150.195,00
EUR	ES0113900J37	ACCIONES Banco Santander S.A.	45.354,00
EUR	ES0173516115	ACCIONES REPSOL	53.800,00
EUR	ES0113211835	ACCIONES BBVA	49.356,00
EUR	ES0105122024	ACCIONES METROVACESA	157.560,00
Total Cartera Interior - Instrumentos de patrimonio			1.237.434,36
USD	IE00B4ND3602	ACCIONES ETC Ish Phys Gold\$	666.584,84
USD	IE00B579F325	ACCIONES ETC Source Physic GP	668.071,38
USD	US02079K3059	ACCIONES Alphabet	329.009,87
USD	US1252691001	ACCIONES CF Industries	43.210,44
EUR	FR0000120271	ACCIONES Total S.A	61.600,00
USD	US5949181045	ACCIONES Microsoft Corp	204.388,08
USD	US0846707026	ACCIONES Berkshire Hathaway	342.476,31
EUR	IT0003132476	ACCIONES Eni Spa	53.718,00
USD	US0231351067	ACCIONES Amazon.co, Inc.	192.694,99
USD	CA0679011084	ACCIONES Barrick Gold Corp	147.486,19
EUR	FI0009000681	ACCIONES Nokia	167.860,00
Total Cartera Exterior - Instrumentos de patrimonio			2.877.100,10
EUR	ES0141116006	PARTICIPACIONES HAMCO GLOBAL VALUE	300.633,79
Total Cartera Interior - Instituciones de inversión colectiva			300.633,79
USD	LU1279333329	PARTICIPACIONES Pictet - Robotics	303.801,23
USD	LU1663906300	PARTICIPACIONES DWS Invest Global Ag	164.384,84
EUR	LU2222027877	PARTICIPACIONES Merchbanc Fcp-Merchf	106.799,99
EUR	LU2222028099	PARTICIPACIONES Merchbanc Fcp - Rent	206.362,99
EUR	IE00BV8WVVB25	PARTICIPACIONES Dragon Cap-Vietman	262.260,03
EUR	LU1299707072	PARTICIPACIONES GS Emerg Markets CB	186.668,46
EUR	LU1244894231	PARTICIPACIONES EDR Fund Big Data	206.567,77
EUR	LU1165135952	PARTICIPACIONES Parvest Aqua	447.783,70
EUR	LU0992624949	PARTICIPACIONES Carmignac Securite	298.906,77
EUR	LU0986194024	PARTICIPACIONES Astra Andbank Europe	264.535,86
USD	US81369Y5069	PARTICIPACIONES ETF SPDR Energy Sele	91.138,69
Total Cartera Exterior - Instituciones de inversión colectiva			2.539.210,33



CLASE 8.^a



OP1589652

MEDEA INVERSIONES,
SOCIEDAD DE INVERSIÓN DE CAPITAL VARIABLE, S.A.

Anexo II

Detalle de la Cartera de Inversiones Financieras a 31 de diciembre de 2022

Divisa	ISIN	Descripción	Euros
EUR	ES0265936031	BONO ABANCA CORP BANCARIA 5,25 2028-09-14	98.862,13
Total Cartera Interior - Valores representativos de deuda			98.862,13
EUR	LU1598757687	ACCIONES Arcelor Mittal Steel	196.720,00
EUR	ES0105148003	ACCIONES Atrys Health SA	643.609,60
EUR	ES0105093001	ACCIONES Gigas Hosting, SA	25.500,00
EUR	ES0105065009	ACCIONES Talgo SA	18.503,10
EUR	ES0140609019	ACCIONES CAIXABANK	110.160,00
EUR	ES0113679137	ACCIONES BANKINTER SA	376.080,00
EUR	ES0157097017	ACCIONES Almirall SA	145.887,52
EUR	ES0165386014	ACCIONES Solaria Energia	136.960,00
EUR	ES0167050915	ACCIONES ACS	199.864,82
EUR	ES0113860A34	ACCIONES Banco Sabadell	198.180,00
EUR	ES0178430E18	ACCIONES TELEFONICA	177.712,50
EUR	ES0113900J37	ACCIONES Banco Santander SA	266.237,50
EUR	ES0113211835	ACCIONES BBVA	281.700,00
EUR	ES0105122024	ACCIONES METROVACESA	114.660,00
Total Cartera Interior - Instrumentos de patrimonio			2.891.775,04
EUR	ES0141116014	PARTICIPACIONES HAMCO GLOBAL VALUE	262.726,98
Total Cartera Interior - Instituciones de inversión colectiva			262.726,98
EUR	FR001400EFQ6	BONO Electricite de Franc 7,50 2028-09-06	199.706,29
EUR	PTBCPBOM0062	BONO BANCO COMERC PORTUGU 8,50 2025-10-25	102.870,58
EUR	ES0213900220	RENTA FIJA Santander Intl 1,00 2024-12-15	88.114,61
Total Cartera Exterior - Valores representativos de deuda			390.691,48
EUR	FI0009000681	ACCIONES Nokia	216.350,00
USD	IE00B4ND3602	ACCIONES ETC Ish Phys Gold\$	605.925,74
USD	IE00B579F325	ACCIONES ETC Source Physic GP	607.709,01
USD	US02079K3059	ACCIONES Alphabet	98.903,32
USD	US01609W1027	ACCIONES Alibaba Group Hldng	28.801,03
USD	US0846707026	ACCIONES Berkshire Hathaway	305.870,15
USD	US0231351067	ACCIONES Amazonco, Inc	109.855,21
USD	CA0679011084	ACCIONES Barrick Gold Corp	144.437,18
Total Cartera Exterior - Instrumentos de patrimonio			2.117.851,64
EUR	LU1848873714	PARTICIPACIONES Aberdeen Standard SI	19.005,34
EUR	LU2222027877	PARTICIPACIONES Merchbanc Fcp-Merchf	98.090,23
EUR	IE00BV8WVB25	PARTICIPACIONES Dragon Cap-Vietman	238.706,04
EUR	LU1299707072	PARTICIPACIONES GS Emerg Markets CB	153.326,12
EUR	LU1244894231	PARTICIPACIONES EDR Fund Big Data	168.953,55
EUR	LU1165135952	PARTICIPACIONES Parvest Aqua	379.836,01
EUR	LU0992624949	PARTICIPACIONES Carmignac Securite	286.160,39
EUR	LU0986194024	PARTICIPACIONES Astra Andbank Europe	272.520,56
USD	LU1279333329	PARTICIPACIONES Pictet - Robotics	203.059,35
USD	LU1663906300	PARTICIPACIONES DWS Invest Global Ag	181.876,72
Total Cartera Exterior - Instituciones de inversión colectiva			2.001.534,31



CLASE 8.^a

REGISTRADO



OP1589653

INFORME DE GESTIÓN



CLASE 8.^a
PATENTIST



OP1589654

MEDEA INVERSIONES,
SOCIEDAD DE INVERSIÓN DE CAPITAL VARIABLE, S.A.

Informe de Gestión
Ejercicio 2023

SITUACIÓN DE LA SOCIEDAD, EVOLUCIÓN DE LOS NEGOCIOS (MERCADOS) Y EVOLUCIÓN PREVISIBLE

2023 ha sido un año positivo para todos los mercados revirtiendo la anomalía que supuso un 2022 en el que tanto los activos de renta fija como los de renta variable tuvieron pérdidas significativas. Los elementos que han dirigido el ánimo de los inversores a la hora de decidirse por escenarios con mayor apetito por el riesgo han sido varios. Por encima de todos, la idea de una inflación que se desacelera con carácter global y da muestras de que las recetas de política monetaria aplicadas están funcionando. También el optimismo acerca del impacto favorable de la aplicación de la inteligencia artificial en muchos aspectos de la vida ha resultado determinante en el comportamiento final de unos índices de renta variable que durante muchos meses estuvieron condicionados absolutamente por unas pocas compañías, las 7 Magníficas: Apple, Meta-Facebook, Alphabet-Google, Apple, Microsoft, Nvidia y Tesla. Este mayor apetito por el riesgo superó momentos negativos de calado entre los que hay que mencionar el evento entorno a la banca mediana en EE.UU. después de la quiebra de Silicon Valley Bank o Silvergate Bank; la caída de Credit Suisse; las amenazas sobre el rating en EE.UU. como resultado de los condicionantes fiscales de aquel país o más recientemente el conflicto Israel-Hamas y todos sus colaterales, con especial mención al riesgo de contagio y amplificación del conflicto. Todos estos momentos, o bien encontraron soluciones de política económica o sus efectos parecen acotados por el momento. En el caso de los bancos en EE.UU., la respuesta de las autoridades (FDIC, Fed y gobierno federal), dejaron claro que situaciones como las de SVB iban a ser casos aislados. La elegante solución de la Fed con la creación de una ventanilla de descuento a precio nominal para la deuda en balance con pérdidas; el apoyo de los grandes bancos prestando a los más pequeños y el aseguramiento por activa y por pasiva de que el sector americano era solvente y estaba en buen estado de forma puso un cerco a una situación que podría haberse descontrolado en forma de evento sistémico.

De la misma manera, la cadena de acontecimientos que llevaron a la desaparición de Credit Suisse quedó en un susto que produjo ondas expansivas en segmentos específicos de activos (bonos subordinados e híbridos) por un tiempo limitado. La acción del SNB y la entrada en juego de UBS, impidieron un contagio severo al resto del sector financiero.

Estos dos ejemplos, entre otros, sirvieron para que los bancos centrales recuperasen parte de la credibilidad perdida en 2021 con la idea de que vivíamos una inflación transitoria. Pero, si hay un elemento por el que felicitar a los bancos centrales occidentales es por su éxito en el control de la espiral inflacionista con la que vivimos 2022. Las subidas de tipos, hasta el 5,50%-5,25% y el 4,50%-4,00%, por parte de la Reserva Federal y del BCE respectivamente, endureciendo las condiciones monetarias y financieras de forma rápida y severa han sido parte de la explicación a unas tasas de inflación que han entrado claramente en una senda de desinflación. También la normalización de las cadenas globales de aprovisionamiento y la caída de los precios de las MM.PP. energéticas desde niveles muy elevados han sido actores principales de este comportamiento de los índices de precios. Todos ellos han permitido pensar a los responsables de la política monetaria que las subidas llegaban a su fin y que se iniciaba el tiempo de la pausa. Una pausa que en las declaraciones de Powell o Lagarde durante el tercer trimestre vino acompañada de la idea del higher for longer, "tipos más altos por más tiempo", una expresión que ha venido a ser un recordatorio de que la batalla a la inflación parecía que se estaba ganando, pero los ansiados doses por ciento como objetivos de política



CLASE 8.ª



OP1589655

MEDEA INVERSIONES,
SOCIEDAD DE INVERSIÓN DE CAPITAL VARIABLE, S.A.

Informe de Gestión
Ejercicio 2023

monetaria sólo se vislumbraban a finales de 2025 como resultado de una inflación subyacente algo más correosa.

Sin embargo, los mercados, en desafío a la retórica de los bancos centrales, conforme quedaba claro que no se iban a subir más los tipos, han descontado escenarios más optimistas, poniendo en precio de forma nítida bajadas de tipos. Al principio, lo hacían con claridad para 2025; pero conforme hemos avanzado en el cuarto trimestre del pasado año, el momento se ha ido adelantando (¡primeras bajadas en el inicio del 2Q2024!) y la intensidad ha ido in crescendo hasta el punto de llegar a descontar seis bajadas en EE.UU. en 2024 y cuatro en la Zona Euro.

Junto a los precios, el otro vector que ha venido dirigiendo el ánimo de los mercados ha sido el crecimiento económico. Las predicciones de los economistas de cierre del 2022 acerca de una inminente recesión en EE.UU. fallaron pese a los signos. No sólo fallaron, sino que en el mercado sólo se percibía, al otro lado del Atlántico, una fortaleza inusitada de empresas (ventas y márgenes en máximos) y familias (desempleo en mínimos, renta y gasto personal intactos). Tanto es así que se acabo por imponer una narrativa diferente a partir de los datos: la del aterrizaje suave (soft landing). Ni la pendiente invertida en las curvas de tipos, ni las encuestas empresariales, ni el endurecimiento monetario que anticipaban un 2023 más flojo han conseguido llevar las tasas de crecimiento hacia abajo. Incluso en el tercer trimestre el mercado ha vivido una suerte de aceleración temporal alargando la llegada del final del ciclo.

En Europa las cosas han sido diferentes con crecimientos lánguidos en general, siendo Alemania la gran damnificada de la guerra en Ucrania y del parón chino. Sólo el sur de Europa, con mención especial a España, ha visto cómo sus tasas de crecimiento resistían. Y aunque para nosotros la robusta recuperación del turismo ha jugado en papel relevante, han sido clave el poderoso impulso fiscal de los fondos Next Generation y la acción de los gobiernos en términos de gasto e inversión. Mientras la política monetaria pisaba el freno, la política fiscal aceleraba beneficiándose del dinamismo de la demanda interna agregada, del comportamiento de la recaudación y de una inflación que hacía descender los ratios deuda / PIB permitiendo déficits abultados.

China ha sido lo opuesto a EE.UU. y si al principio del año jugábamos con el optimismo de la reapertura, el año ha acabado siendo más débil de lo que se esperaba. Los problemas estructurales han pesado de forma definitiva: un sector inmobiliario con problemas de financiación, actividad y sin visibilidad; una productividad aparente baja y un nulo crecimiento de la población. Las cuestiones geopolíticas, Taiwan, las relaciones comerciales con EE.UU. tampoco han ayudado.

Y de Japón hay que señalar que las dinámicas económicas, el BoJ y los políticos apuntan a una situación de "normalización" de la inflación que podría llevar al país a salir de la situación de tipos negativos en la que aún se mueve. Los resultados de las empresas, las dinámicas de política económica parecen haber ayudado a que el interés por el país fuera mucho más elevado, lo que permitió a su índice de referencia, el Nikkei 225, que repuntase en yenes un 28,2%.

En este entorno los resultados empresariales (y los márgenes) se han dirigido hacia zona de máximos históricos. La inflación y la demanda final han permitido sostener los beneficios pese al aumento de los costes financieros y de los salarios, dando soporte al comportamiento de la renta variable. Doble dígito



CLASE 8.^a



OP1589656

MEDEA INVERSIONES,
SOCIEDAD DE INVERSIÓN DE CAPITAL VARIABLE, S.A.

Informe de Gestión
Ejercicio 2023

de ganancias en moneda local en todos los grandes mercados: el S&P 500 repuntaba un 24,2% (11,6% en su versión equiponderada), el Nasdaq un impresionante 53,8%, el EuroStoxx 50 un +19,2% o el Ibex 35 un notabilísimo 22,8%. Merece la pena bucear en los retornos sectoriales. Así en EE.UU. dentro del S&P 500 el gran ganador fue el índice de semiconductores con una subida del 109%, mientras que los bancos regionales caían un 26%. Los tres valores más destacados del mercado fueron: Nvidia (+239%), Meta (+194%) y Royal Caribbean (+162%) que reflejan la explosión de la IA y el buen estado de las finanzas de las familias. En el caso de Europa (Stoxx 600), el sector retail (+34%) y tecnología (+32%) lideraron las subidas, mientras que materiales básicos fue uno de los dos únicos sectores perdedores (-7%). El líder europeo de este índice fue Rolls Royce con una subida de un +222%. Como hito, en la categoría de anécdotas, cabe recordar que el 30 de junio Apple alcanzó la capitalización de 3 billones de dólares.

Pero el gran rush final de 2023 lo han traído los tipos de interés de largo plazo, que con sus caídas anticipando las bajadas de tipos de 2024, han permitido una expansión de múltiplos desde finales de octubre que ha acabado por ofrecer una de las rachas más positivas de la renta variable de los últimos años. Y, como novedad frente a la primera mitad de año, la amplitud del rally aumentó. El número de empresas participando de la subida y la tipología de los sectores beneficiándose de la subida no se limitó a las 7 Magníficas.

Las curvas de tipos en los últimos dos meses de 2023 experimentaron un cambio radical, ofreciendo descensos en las TIR y estrechamiento de diferenciales corporativos tanto en el mundo grado de inversión (investment grade) como en el conjunto de los bonos de grado especulativo (high yield), que han llevado a ganancias sustanciales. La vuelta a escenarios en los que el inversor de renta fija, más conservador, puede obtener retornos nominales y reales positivos a partir del simple tipos de interés (carry) representan toda una novedad en relación al período de tipos de interés negativos o ultrabajos. Hemos de pensar que la mayor restricción monetaria, ayudada por la reducción de los balances de los bancos centrales hace la liquidez menos abundante y más cara de forma natural.

Así, de las pérdidas en bonos de gobierno hasta bien entrado el tercer trimestre hemos pasado a ganancias generalizadas en la renta fija, independientemente del tipo de índice que se mire. Un índice de bonos del Tesoro americano ha acabado por rendir un +4,2%, mientras que el high yield global ha ofrecido un +14,0% (el pan europeo un +12,8) e índices más amplios como el Euro-Aggregate un +7,2%.

En el año, como resultado de los flujos y expectativas de tipos, el cambio euro – dólar perdió terreno, 3 figuras, para terminar en los 1,107. Frente a la divisa común destacaron el peso mejicano (+15%), el franco suizo (+9,9%), mientras que entre los perdedores estuvo el yen (-7%).

Pensando en 2024, el año seguirá marcado, al menos de inicio, por la actuación de los bancos centrales en relación a los tipos de interés. Preveamos que las inflaciones se vayan moderando a lo largo de los próximos 24 meses y esto permita iniciar la senda de los recortes de tipos. La intensidad y el momento vendrán marcados por los datos. Otro elemento clave será el devenir del crecimiento y en particular de los beneficios empresariales.



CLASE 8.ª



OP1589657

MEDEA INVERSIONES,
SOCIEDAD DE INVERSIÓN DE CAPITAL VARIABLE, S.A.

Informe de Gestión
Ejercicio 2023

Prevedemos que 2024 siga siendo un año de renta fija, donde la duración será el elemento más relevante a la hora de gestionar. En cuanto a la renta variable prevedemos un año con retornos más moderados que los de 2023. El fin del dominio casi exclusivo de la narrativa sobre la IA marcará previsiblemente una ventana de oportunidad para girar las carteras hacia sectores y valores más defensivos. Ahí brillará previsiblemente el factor valor (value). También esperamos que las pequeñas compañías tengan un mayor protagonismo. Y siempre bajo un paraguas de calidad en la selección (quality).

USO DE INSTRUMENTOS FINANCIEROS EN LA SOCIEDAD

Dada su actividad, el uso de Instrumentos financieros por la Sociedad (véase Nota 4 de la Memoria) está destinado a la consecución de su objeto, ajustando sus objetivos y políticas de gestión de los riesgos de precio, crédito, liquidez y riesgo de flujos de caja de acuerdo a los límites y coeficientes establecidos por la normativa vigente (Ley 35/2003, Real Decreto 1.082/2012 y Circulares correspondientes emitidas por la Comisión Nacional del Mercado de Valores) así como la política de inversión establecida en su Folleto.

Las inversiones subyacentes a este producto financiero no tienen en cuenta los criterios de la UE para las actividades económicas medioambientalmente sostenibles.

ACONTECIMIENTOS IMPORTANTES OCURRIDOS DESPUÉS DEL CIERRE DEL EJERCICIO 2023

Nada que reseñar distinto de lo comentado en la Memoria.



CLASE 8.ª



OP1589658

MEDEA INVERSIONES,
SOCIEDAD DE INVERSIÓN DE CAPITAL VARIABLE, S.A.

Informe de Gestión
Ejercicio 2023

INVESTIGACIÓN Y DESARROLLO Y MEDIO AMBIENTE

La Sociedad no ha desarrollado ninguna actividad en materia de investigación y desarrollo durante el ejercicio 2023.

Adicionalmente, dada la actividad a la que se dedica la Sociedad, la misma no tiene responsabilidades, gastos, activos, provisiones o contingencias de naturaleza medioambiental que pudieran ser significativos en relación con el patrimonio, la situación financiera y los resultados de la misma. Por este motivo no se incluyen desgloses específicos en la memoria de las cuentas anuales respecto a la información de cuestiones medioambientales.

ADQUISICIÓN DE ACCIONES PROPIAS

La Sociedad no ha realizado ninguna clase de negocio sobre sus propias acciones a lo largo del pasado ejercicio 2023, distinto al previsto en su objeto social exclusivo como Institución Colectiva y a la orden del ministerio de Economía y Hacienda, de 6 de julio de 1 993, sobre las normas de funcionamiento de las Sociedades de Inversión Mobiliaria de Capital Variable.

Al 31 de diciembre de 2023, la Sociedad tenía acciones propias en cartera por valor de 1.452.787,89 euros (véase Nota 8 de la Memoria).