

## **FMAS Alfa, Fondo de Inversión Libre**

Cuentas Anuales e Informe de Gestión  
correspondientes al periodo comprendido  
entre el 23 de enero de 2023 (fecha de  
constitución del Fondo) y el 31 de diciembre  
de 2023, junto con el Informe de Auditoría  
Independiente

## INFORME DE AUDITORÍA DE CUENTAS ANUALES EMITIDO POR UN AUDITOR INDEPENDIENTE

A los Partícipes de FMAS Alfa, Fondo de Inversión Libre, por encargo del Consejo de Administración de Andbank Wealth Management, Sociedad Gestora de Instituciones de Inversión Colectiva, S.A.U. (en adelante, la Sociedad Gestora):

### Opinión

Hemos auditado las cuentas anuales de FMAS Alfa, Fondo de Inversión Libre (en adelante, el Fondo), que comprenden el balance a 31 de diciembre de 2023, la cuenta de pérdidas y ganancias, el estado de cambios en el patrimonio neto y la memoria correspondientes al ejercicio terminado en dicha fecha.

En nuestra opinión, las cuentas anuales adjuntas expresan, en todos los aspectos significativos, la imagen fiel del patrimonio y de la situación financiera del Fondo a 31 de diciembre de 2023, así como de sus resultados correspondientes al ejercicio terminado en dicha fecha, de conformidad con el marco normativo de información financiera que resulta de aplicación (que se identifica en la nota 2.a de la memoria) y, en particular, con los principios y criterios contables contenidos en el mismo.

### Fundamento de la opinión

Hemos llevado a cabo nuestra auditoría de conformidad con la normativa reguladora de la actividad de auditoría de cuentas vigente en España. Nuestras responsabilidades de acuerdo con dichas normas se describen más adelante en la sección *Responsabilidades del auditor en relación con la auditoría de las cuentas anuales* de nuestro informe.

Somos independientes del Fondo de conformidad con los requerimientos de ética, incluidos los de independencia, que son aplicables a nuestra auditoría de las cuentas anuales en España según lo exigido por la normativa reguladora de la actividad de auditoría de cuentas. En este sentido, no hemos prestado servicios distintos a los de la auditoría de cuentas ni han concurrido situaciones o circunstancias que, de acuerdo con lo establecido en la citada normativa reguladora, hayan afectado a la necesaria independencia de modo que se haya visto comprometida.

Consideramos que la evidencia de auditoría que hemos obtenido proporciona una base suficiente y adecuada para nuestra opinión.

## Aspectos más relevantes de la auditoría

Los aspectos más relevantes de la auditoría son aquellos que, según nuestro juicio profesional, han sido considerados como los riesgos de incorrección material más significativos en nuestra auditoría de las cuentas anuales del periodo actual. Estos riesgos han sido tratados en el contexto de nuestra auditoría de las cuentas anuales en su conjunto, y en la formación de nuestra opinión sobre éstas, y no expresamos una opinión por separado sobre esos riesgos.

### Existencia y valoración de la cartera de inversiones financieras

#### Descripción

Tal y como se describe en la nota 1 de la memoria adjunta, el Fondo tiene por objeto la captación de fondos, bienes o derechos del público para gestionarlos e invertirlos en bienes, derechos, valores u otros instrumentos financieros, siempre que el rendimiento del inversor se establezca en función de los resultados colectivos, por lo que la cartera de inversiones financieras supone un importe significativo del activo del Fondo al 31 de diciembre de 2023. Por este motivo, y considerando la relevancia de dicha cartera sobre su patrimonio y, consecuentemente, sobre el valor liquidativo del Fondo, hemos identificado la existencia y valoración de la cartera de inversiones financieras como aspectos más relevantes en nuestra auditoría.

#### Procedimientos aplicados en la auditoría

Con el fin de diseñar procedimientos de auditoría que sean adecuados, hemos obtenido conocimiento del control interno relevante para la auditoría mediante el entendimiento de los procesos y criterios utilizados por la sociedad gestora y, en particular, en relación a la existencia y valoración de los instrumentos que componen la cartera de inversiones financieras del Fondo.

Nuestros procedimientos de auditoría han incluido, entre otros, la solicitud de confirmaciones a la entidad depositaria, a las sociedades gestoras o a las contrapartes, según la naturaleza del instrumento financiero, para verificar la existencia de la totalidad de las posiciones que componen la cartera de inversiones financieras así como su concordancia con los registros del Fondo.

Adicionalmente, hemos realizado procedimientos sustantivos, en base selectiva, dirigidos a dar respuesta al aspecto más relevante de valoración de la cartera de inversiones financieras incluyendo, en particular, el contraste de precios con fuente externa o mediante la utilización de datos observables de mercado para la totalidad de las posiciones de la cartera de inversiones financieras al 31 de diciembre de 2023.

El desglose de información en relación con los activos de la cartera de inversiones financieras está incluido en la nota 4 de la memoria de las cuentas anuales adjuntas.

---

### **Párrafo de énfasis**

Llamamos la atención sobre la Nota 6 de la memoria adjunta donde se indica que a 31 de diciembre de 2023 el patrimonio del Fondo era de 1.254.436,71 euros y que conforme a la normativa aplicable, el patrimonio mínimo de los Fondos de Inversión Libre no debe ser inferior a 3 millones de euros, disponiéndose del plazo de seis meses para alcanzar dicho patrimonio mínimo, contado a partir de la inscripción del Fondo en el registro administrativo específico de la Comisión Nacional del Mercado de Valores. Asimismo, a 31 de diciembre de 2023 el número de partícipes del Fondo ascendía a 6 y conforme a la normativa aplicable, el número mínimo de partícipes de los Fondos de Inversión Libre no debe ser inferior a 25, disponiéndose de un plazo de un año para alcanzar dicho número mínimo contado a partir de la inscripción del Fondo en el registro administrativo específico de la Comisión Nacional del Mercado de Valores. Es intención de los Administradores de la Sociedad Gestora del Fondo proceder a la subsanación de estos hechos a la mayor brevedad posible. Nuestra opinión no ha sido modificada en relación con esta cuestión.

---

### **Otra información: Informe de gestión**

La otra información comprende exclusivamente el informe de gestión del ejercicio 2023, cuya formulación es responsabilidad de los administradores de la Sociedad Gestora del Fondo y no forma parte integrante de las cuentas anuales.

Nuestra opinión de auditoría sobre las cuentas anuales no cubre el informe de gestión. Nuestra responsabilidad sobre el informe de gestión, de conformidad con lo exigido por la normativa reguladora de la actividad de auditoría de cuentas, consiste en evaluar e informar sobre la concordancia del informe de gestión con las cuentas anuales, a partir del conocimiento de la entidad obtenido en la realización de la auditoría de las citadas cuentas, así como en evaluar e informar de si el contenido y presentación del informe de gestión son conformes a la normativa que resulta de aplicación. Si, basándonos en el trabajo que hemos realizado, concluimos que existen incorrecciones materiales, estamos obligados a informar de ello.

Sobre la base del trabajo realizado, según lo descrito en el párrafo anterior, la información que contiene el informe de gestión concuerda con la de las cuentas anuales del ejercicio 2023 y su contenido y presentación son conformes a la normativa que resulta de aplicación.

---

### **Responsabilidad de los administradores de la Sociedad Gestora del Fondo en relación con las cuentas anuales**

Los administradores de la Sociedad Gestora del Fondo son responsables de formular las cuentas anuales adjuntas, de forma que expresen la imagen fiel del patrimonio, de la situación financiera y de los resultados del Fondo, de conformidad con el marco normativo de información financiera aplicable a la entidad en España, y del control interno que consideren necesario para permitir la preparación de cuentas anuales libres de incorrección material, debida a fraude o error.

En la preparación de las cuentas anuales, los administradores de la Sociedad Gestora del Fondo son responsables de la valoración de la capacidad del Fondo para continuar como empresa en funcionamiento, revelando, según corresponda, las cuestiones relacionadas con empresa en funcionamiento y utilizando el principio contable de empresa en funcionamiento excepto si los administradores de la Sociedad Gestora del Fondo tienen intención de liquidar el Fondo o de cesar sus operaciones, o bien no exista otra alternativa realista.

### Responsabilidades del auditor en relación con la auditoría de las cuentas anuales

Nuestros objetivos son obtener una seguridad razonable de que las cuentas anuales en su conjunto están libres de incorrección material, debida a fraude o error, y emitir un informe de auditoría que contiene nuestra opinión.

Seguridad razonable es un alto grado de seguridad, pero no garantiza que una auditoría realizada de conformidad con la normativa reguladora de la actividad de auditoría de cuentas vigente en España siempre detecte una incorrección material cuando existe. Las incorrecciones pueden deberse a fraude o error y se consideran materiales si, individualmente o de forma agregada, puede preverse razonablemente que influyan en las decisiones económicas que los usuarios toman basándose en las cuentas anuales.

En el Anexo I de este informe de auditoría se incluye una descripción más detallada de nuestras responsabilidades en relación con la auditoría de las cuentas anuales. Esta descripción que se encuentra en el citado Anexo I es parte integrante de nuestro informe de auditoría.

DELOITTE, S.L.

Inscrita en el R.O.A.C. nº S0692

 Alberto Torija

Inscrito en el R.O.A.C. nº 20602

26 de abril de 2024



DELOITTE, S.L.

2024 Núm. 01/24/10626

96,00 EUR

SELLO CORPORATIVO:

Informe de auditoría de cuentas sujeto  
a la normativa de auditoría de cuentas  
española o internacional

## Anexo I de nuestro informe de auditoría

Adicionalmente a lo incluido en nuestro informe de auditoría, en este Anexo incluimos nuestras responsabilidades respecto a la auditoría de las cuentas anuales.

### Responsabilidades del auditor en relación con la auditoría de las cuentas anuales

Como parte de una auditoría de conformidad con la normativa reguladora de la actividad de auditoría de cuentas vigente en España, aplicamos nuestro juicio profesional y mantenemos una actitud de escepticismo profesional durante toda la auditoría. También:

- Identificamos y valoramos los riesgos de incorrección material en las cuentas anuales, debida a fraude o error, diseñamos y aplicamos procedimientos de auditoría para responder a dichos riesgos y obtenemos evidencia de auditoría suficiente y adecuada para proporcionar una base para nuestra opinión. El riesgo de no detectar una incorrección material debida a fraude es más elevado que en el caso de una incorrección material debida a error, ya que el fraude puede implicar colusión, falsificación, omisiones deliberadas, manifestaciones intencionadamente erróneas, o la elusión del control interno.
- Obtenemos conocimiento del control interno relevante para la auditoría con el fin de diseñar procedimientos de auditoría que sean adecuados en función de las circunstancias, y no con la finalidad de expresar una opinión sobre la eficacia del control interno de la Sociedad Gestora del Fondo.
- Evaluamos si las políticas contables aplicadas son adecuadas y la razonabilidad de las estimaciones contables y la correspondiente información revelada por los administradores de la Sociedad Gestora del Fondo.
- Concluimos sobre si es adecuada la utilización, por los administradores de la Sociedad Gestora del Fondo, del principio contable de empresa en funcionamiento y, basándonos en la evidencia de auditoría obtenida, concluimos sobre si existe o no una incertidumbre material relacionada con hechos o con condiciones que pueden generar dudas significativas sobre la capacidad del Fondo para continuar como empresa en funcionamiento. Si concluimos que existe una incertidumbre material, se requiere que llamemos la atención en nuestro informe de auditoría sobre la correspondiente información revelada en las cuentas anuales o, si dichas revelaciones no son adecuadas, que expresemos una opinión modificada. Nuestras conclusiones se basan en la evidencia de auditoría obtenida hasta la fecha de nuestro informe de auditoría. Sin embargo, los hechos o condiciones futuros pueden ser la causa de que el Fondo deje de ser una empresa en funcionamiento.
- Evaluamos la presentación global, la estructura y el contenido de las cuentas anuales, incluida la información revelada, y si las cuentas anuales representan las transacciones y hechos subyacentes de un modo que logran expresar la imagen fiel.




Nos comunicamos con los administradores de la Sociedad Gestora del Fondo en relación con, entre otras cuestiones, el alcance y el momento de realización de la auditoría planificada y los hallazgos significativos de la auditoría, así como cualquier deficiencia significativa del control interno que identificamos en el transcurso de la auditoría.

Entre los riesgos significativos que han sido objeto de comunicación a los administradores de la Sociedad Gestora del Fondo, determinamos los que han sido de la mayor significatividad en la auditoría de las cuentas anuales del periodo actual y que son, en consecuencia, los riesgos considerados más significativos.

Describimos esos riesgos en nuestro informe de auditoría salvo que las disposiciones legales o reglamentarias prohíban revelar públicamente la cuestión.



CLASE 8.<sup>a</sup>



OP1421980

FMAS ALFA, FONDO DE INVERSION LIBRE

BALANCE AL 31 DE DICIEMBRE DE 2023

ACTIVO	31-12-2023	PATRIMONIO Y PASIVO	31-12-2023
<b>ACTIVO NO CORRIENTE</b>	-	<b>PATRIMONIO ATRIBUIDO A PARTICIPES O ACCIONISTAS</b>	1.254.436,71
Inmovilizado intangible	-	Fondos reembolsables atribuidos a participes o accionistas	1.254.436,71
Inmovilizado material	-	Capital	-
Bienes inmuebles de uso propio	-	Participes	1.273.702,13
Mobiliario y enseres	-	Prima de emisión	-
Activos por impuesto diferido	-	Reservas	-
<b>ACTIVO CORRIENTE</b>	1.279.547,86	(Acciones propias)	-
Deudores	52.810,07	Resultados de ejercicios anteriores	-
Cartera de inversiones financieras	1.209.478,18	Otras aportaciones de socios	-
Cartera interior	30.040,00	Resultado del ejercicio (Dividendo a cuenta)	(19.265,42)
Valores representativos de deuda	13.100,00	Ajustes por cambios de valor en inmovilizado material de uso propio	-
Instrumentos de patrimonio	-	Otro patrimonio atribuido	-
Instituciones de Inversión Colectiva	-	<b>PASIVO NO CORRIENTE</b>	-
Depósitos en EECC	-	Provisiones a largo plazo	-
Derivados	16.940,00	Deudas a largo plazo	-
Otros	-	Pasivos por impuesto diferido	-
Cartera exterior	1.179.435,49	<b>PASIVO CORRIENTE</b>	25.111,15
Valores representativos de deuda	-	Provisiones a corto plazo	-
Instrumentos de patrimonio	-	Deudas a corto plazo	-
Instituciones de Inversión Colectiva	1.175.948,00	Acreeedores	4.389,49
Depósitos en EECC	-	Pasivos financieros	-
Derivados	3.487,49	Derivados	20.721,66
Otros	-	Periodificaciones	-
Intereses de la cartera de inversión	2,69		
Inversiones morosas, dudosas o en litigio	-		
Periodificaciones	-		
Tesorería	17.259,61		
<b>TOTAL ACTIVO</b>	1.279.547,86	<b>TOTAL PATRIMONIO Y PASIVO</b>	1.279.547,86
<b>CUENTAS DE ORDEN</b>			
<b>CUENTAS DE COMPROMISO</b>	50.491.419,80		
Compromisos por operaciones largas de derivados	27.361.011,29		
Compromisos por operaciones cortas de derivados	23.130.408,51		
<b>OTRAS CUENTAS DE ORDEN</b>	-		
Valores cedidos en préstamo por la IIC	-		
Valores aportados como garantía por la IIC	-		
Valores recibidos en garantía por la IIC	-		
Capital nominal no suscrito ni en circulación (SICAV)	-		
Pérdidas fiscales a compensar	-		
Otros	-		
<b>TOTAL CUENTAS DE ORDEN</b>	50.491.419,80		

Las Notas 1 a 9 descritas en la Memoria adjunta forman parte integrante de este balance





CLASE 8.<sup>a</sup>



OP1421981

**FMAS ALFA, FONDO DE INVERSION LIBRE**  
**CUENTA DE PÉRDIDAS Y GANANCIAS**  
**CORRESPONDIENTE AL EJERCICIO TERMINADO**  
**EL 31 DE DICIEMBRE DE 2023**

	2023
Comisiones de descuento por suscripciones y/o reembolsos	-
Comisiones retrocedidas a la IIC	-
Gastos de Personal	-
Otros gastos de explotación	<b>(14.700,25)</b>
Comisión de gestión	(5.993,07)
Comisión depositario	(523,64)
Otros	(8.183,54)
Amortización del inmovilizado material	-
Excesos de provisiones	-
Deterioro y resultados por enajenaciones de inmovilizado	-
<b>RESULTADO DE EXPLOTACIÓN</b>	<b>(14.700,25)</b>
Ingresos financieros	<b>9.248,35</b>
Gastos financieros	<b>(1.988,11)</b>
Variación del valor razonable en instrumentos financieros	<b>43.051,16</b>
Por operaciones de la cartera interior	-
Por operaciones de la cartera exterior	43.051,16
Por operaciones con derivados	-
Otros	-
Diferencias de cambio	<b>(913,06)</b>
Deterioro y resultado por enajenaciones de instrumentos financieros	<b>(53.963,51)</b>
Deterioros	-
Resultados por operaciones de la cartera interior	3,18
Resultados por operaciones de la cartera exterior	1.072,08
Resultados por operaciones con derivados	(55.038,77)
Otros	-
<b>RESULTADO FINANCIERO</b>	<b>(4.565,17)</b>
<b>RESULTADO ANTES DE IMPUESTOS</b>	<b>(19.265,42)</b>
Impuesto sobre beneficios	-
<b>RESULTADO DEL EJERCICIO</b>	<b>(19.265,42)</b>

Las Notas 1 a 9 descritas en la Memoria adjunta forman parte integrante de esta cuenta de pérdidas y ganancias.

**FMAS ALFA, FONDO DE INVERSION LIBRE**

**Estado de cambios en el patrimonio neto correspondiente al ejercicio terminado el 31 de diciembre de 2023**



**CLASE 8.ª**



OP1421982

A) Estado de ingresos y gastos reconocidos correspondiente al ejercicio terminado el 31 de diciembre de 2023:

	Euros
Resultado de la cuenta de pérdidas y ganancias	(19.265,42)
Total ingresos y gastos imputados directamente en el patrimonio atribuido a participes o accionistas	-
Total transferencias a la cuenta de pérdidas y ganancias	-
<b>Total de ingresos y gastos reconocidos</b>	<b>(19.265,42)</b>


B) Estado total de cambios en el patrimonio neto correspondiente al ejercicio terminado el 31 de diciembre de 2023:

	Euros											
	Capital	Participes	Prima de emisión	Reservas	(Acciones propias)	Resultados de ejercicios anteriores	Otras aportaciones de socios	Resultado del ejercicio	(Dividendo a cuenta)	Ajustes por cambios de valor en innov. material de uso propio	Otro patrimonio atribuido	Total
Total ingresos y gastos reconocidos	-	-	-	-	-	-	-	(19.265,42)	-	-	-	(19.265,42)
Operaciones con participes	-	-	-	-	-	-	-	-	-	-	-	-
Suscripciones	-	1.966.833,80	-	-	-	-	-	-	-	-	-	1.966.833,80
Reembolsos	-	(693.131,67)	-	-	-	-	-	-	-	-	-	(693.131,67)
Otras variaciones del patrimonio	-	-	-	-	-	-	-	-	-	-	-	-
Adición por Fusión	-	-	-	-	-	-	-	-	-	-	-	-
<b>Saldos al 31 de diciembre de 2023</b>	-	<b>1.273.702,13</b>	-	-	-	-	-	<b>(19.265,42)</b>	-	-	-	<b>1.254.436,71</b>

Las Notas 1 a 9 descritas en la Memoria adjunta forman parte integrante de este estado de cambios en el patrimonio neto.



CLASE 8.<sup>a</sup>



OP1421983

## Fmas Alfa, Fondo de Inversión Libre

Memoria

correspondiente al ejercicio anual terminado  
el 31 de diciembre de 2023

### 1. Reseña del Fondo

Fmas Alfa, Fondo de Inversión Libre (en adelante, el Fondo) se constituyó el 23 de enero de 2023, si bien no inició su actividad hasta el 28 de abril de 2023. El Fondo se encuentra sujeto a lo dispuesto en la Ley 35/2003, de 4 de noviembre, de Instituciones de Inversión Colectiva y sus posteriores modificaciones, así como a lo dispuesto en el Real Decreto 1.082/2012, de 13 de julio y sus sucesivas modificaciones (véase Nota 9) por el que se reglamenta dicha ley, en la Orden EHA 1.199/2006, de 25 de abril, en la Circular 1/2006, de 3 de mayo, reguladora de Instituciones de Inversión Colectiva de Inversión Libre y en la restante normativa aplicable, en tanto no se opongan a lo mencionado en la ley de Instituciones de Inversión Colectiva.

El Fondo figura inscrito en el registro administrativo específico de la Comisión Nacional del Mercado de Valores con el número 111, en la categoría de Instituciones de Inversión Colectiva de Inversión Libre conforme a la definición establecida en el artículo 13 del Real Decreto 1.082/2012.

El objeto del Fondo es la captación de fondos, bienes o derechos del público para gestionarlos e invertirlos en bienes, derechos, valores u otros instrumentos, financieros o no, siempre que el rendimiento del inversor se establezca en función de los resultados colectivos. Dada la actividad a la que se dedica el Fondo, el mismo tiene gastos, activos, provisiones o contingencias de naturaleza medioambiental que pudieran ser significativos en relación con el patrimonio, la situación financiera y los resultados del mismo. Por este motivo se incluyen desgloses específicos en la presente memoria de las cuentas anuales respecto a la información de cuestiones medioambientales, lo que no necesariamente significa que los riesgos y oportunidades de sostenibilidad en las decisiones de inversión en el marco de su actividad no puedan llegar a ser significativos.

El Fondo de Inversión Libre, se configura como un producto de amplia flexibilidad inversora, destinado a inversores que, por su mayor experiencia o formación financiera, precisan de menor protección. No obstante, para facilitar que también los inversores minoristas puedan acceder a esta modalidad de inversión, la normativa aplicable, exige que el inversor suscriba una declaración escrita de consentimiento, que acredite que conoce las singularidades de las Instituciones de Inversión Colectiva de Inversión Libre y sus diferencias con los ordinarios.

La política de inversión del Fondo se encuentra definida en el Folleto que se encuentra registrado y a disposición del público en el registro correspondiente de la Comisión Nacional del Mercado de Valores.

El patrimonio del Fondo se encuentra formalizado en tres clases de participaciones C, I y R dirigidas a un colectivo de inversores específico: profesionales y no profesionales con contrato de gestión discrecional de carteras, para la clase C; clientes profesionales y no profesionales definidos en la Ley de los Mercados de Valores con capacidad para asumir pérdidas con relación a los riesgos del fondo y teniendo en cuenta el horizonte temporal indicado, para la clase I y la clase R.

A continuación, las clases de participaciones del Fondo concretan las siguientes inversiones mínimas iniciales e inversiones mínimas a mantener:



OP1421984

CLASE 8.<sup>a</sup>

	Inversión mínima inicial	Inversión mínima para mantener
Clase C	100 miles de euros	100 miles de euros
Clase I	500 miles de euros	500 miles de euros excepto para aquellos partícipes que ya lo fuera a fecha 31 de enero de 2024, para los cuales la inversión mínima a mantener es de 100 miles de euros.
Clase R	100 miles de euros para inversores minoristas salvo sin invierten atendiendo una recomendación personalizada de un intermediario que les preste el servicio de asesoramiento, que no tendrán mínimo, excepto si el patrimonio financiero del inversor minorista no supera los 500 miles de euros, en cuyo caso la inversión en el Fondo será como mínimo de 10 miles de euros y no podrá representar más del 10% de dicho patrimonio financiero.  La inversión mínima inicial no aplica a inversores profesionales.	100 miles de euros para inversores minoristas salvo sin invierten atendiendo una recomendación personalizada de un intermediario que les preste el servicio de asesoramiento, que no tendrán mínimo, excepto si el patrimonio financiero del inversor minorista no supera los 500 miles de euros, en cuyo caso la inversión en el Fondo será como mínimo de 10 miles de euros y no podrá representar más del 10% de dicho patrimonio financiero.  La inversión mínima a mantener no aplica a inversores profesionales.

Con fecha 13 de octubre de 2023, la Sociedad Gestora del Fondo ha comunicado mediante el correspondiente Hecho Relevante en la Comisión Nacional del Mercado de Valores la actualización del Folleto y del documento con los datos fundamentales para el inversor del Fondo, al objeto de reducir la inversión mínima inicial e inversión mínima a mantener de la Clase I y modificar el colectivo de inversores a los que se dirige la Clase R.

Según se indica en la Nota 7, la gestión y administración del Fondo están encomendadas a Andbank Wealth Management, Sociedad Gestora de Instituciones de Inversión Colectiva, S.A.U. entidad perteneciente al Grupo Andbank.

Los valores mobiliarios están bajo la custodia de Banco Inversis, S.A. (Grupo Banca March), entidad depositaria del Fondo (véase Nota 4).

Adicionalmente, con fecha 28 de abril de 2023 Andbank Wealth Management, Sociedad Gestora de Instituciones de Inversión Colectiva, S.A.U. ha firmado un contrato con Gloversia Capital EAF, S.L. para el asesoramiento en materia de inversión sobre la totalidad de las inversiones del Fondo. Los gastos derivados de dicho contrato de asesoramiento son asumidos por la Sociedad Gestora del Fondo (véase Nota 7).

## 2. Bases de presentación de las cuentas anuales

### a) *Imagen fiel*

Las cuentas anuales han sido obtenidas de los registros contables del Fondo y se formulan de acuerdo con el marco normativo de información financiera que resulta de aplicación al Fondo, que es el establecido en la Circular 3/2008, de 11 de septiembre, de la Comisión Nacional del Mercado de Valores, sobre normas contables, cuentas anuales y estados de información reservada de las instituciones de inversión colectiva, que constituye el desarrollo y adaptación, para las instituciones de inversión colectiva, de lo previsto en el Código



CLASE 8.<sup>a</sup>



OP1421985

de Comercio, Ley de Sociedades de Capital, Plan General de Contabilidad y normativa legal específica que le resulta de aplicación, de forma que muestran la imagen fiel del patrimonio y de la situación financiera del Fondo al 31 de diciembre de 2023 y de los resultados de sus operaciones que se han generado durante el ejercicio terminado en esa fecha.

Las cuentas anuales del Fondo, que han sido formuladas por los Administradores de su sociedad gestora, se encuentran pendientes de su aprobación por el Consejo de Administración de la mencionada sociedad gestora (véase Nota 1). No obstante, se estima que dichas cuentas anuales serán aprobadas sin cambios.

#### **b) Principios contables**

En la preparación de las cuentas anuales se han seguido los principios contables y normas de valoración descritos en la Nota 3. No existe ningún principio contable o norma de valoración de carácter obligatorio que, teniendo un efecto significativo en las cuentas anuales, se haya dejado de aplicar en su preparación.

Los resultados y la determinación del patrimonio son sensibles a los principios y políticas contables, criterios de valoración y estimaciones seguidos por los Administradores de la sociedad gestora del Fondo para la elaboración de las cuentas anuales.

En las cuentas anuales del Fondo se han utilizado ocasionalmente estimaciones realizadas por los Administradores de su sociedad gestora para cuantificar algunos de los activos, pasivos, ingresos, gastos y compromisos que figuran registrados en ellas. Básicamente, estas estimaciones se refieren, en su caso, a la evaluación del valor razonable de determinados instrumentos financieros y de posibles pérdidas por deterioro de determinados activos. A pesar de que estas estimaciones se han realizado sobre la base de la mejor información disponible al cierre del ejercicio 2023, es posible que acontecimientos que puedan tener lugar en el futuro obliguen a modificarlas (al alza o a la baja) en los próximos ejercicios, lo que se realizaría, en su caso, de forma prospectiva, de acuerdo con la normativa contable en vigor.

En todo caso, las inversiones del Fondo, cualquiera que sea su política de inversión, están sujetas a las fluctuaciones del mercado y otros riesgos inherentes a la inversión en valores (véase Nota 4), lo que puede provocar que el valor liquidativo de la participación fluctúe tanto al alza como a la baja.

#### **c) Agrupación de partidas**

Determinadas partidas del balance, de la cuenta de pérdidas y ganancias y del estado de cambios en el patrimonio neto se presentan de forma agrupada para facilitar su comprensión, si bien, en determinados casos, se ha incluido información desagregada en las correspondientes notas de la memoria.

### **3. Normas de registro y valoración**

En la elaboración de las cuentas anuales del Fondo correspondientes al ejercicio 2023 se han aplicado los siguientes principios, políticas contables y criterios de valoración:

#### **a) Clasificación de los instrumentos financieros a efectos de presentación y valoración**

##### *i. Clasificación de los activos financieros*

Los activos financieros se desglosan a efectos de presentación y valoración en los siguientes epígrafes del balance:





CLASE 8.<sup>a</sup>



OP1421986

- Tesorería: este epígrafe incluye, en su caso, las cuentas o depósitos a la vista destinados a dar cumplimiento al coeficiente de liquidez (véase Nota 9), ya sea en el depositario, cuando éste sea una entidad de crédito, o en caso contrario, la entidad de crédito designada en el folleto. Asimismo, se incluye, en su caso, las restantes cuentas corrientes o saldos que el Fondo mantenga en una institución financiera para poder desarrollar su actividad y, en su caso, el efectivo recibido por el Fondo en concepto de garantías aportadas.
- Cartera de inversiones financieras: se compone, en su caso, de los siguientes epígrafes, desglosados en cartera interior y cartera exterior. La totalidad de estos epígrafes se clasifican a efectos de valoración como "Activos financieros a valor razonable con cambios en pérdidas y ganancias":
  - Valores representativos de deuda: obligaciones y demás valores que supongan una deuda para su emisor, que devengan una remuneración consistente en un interés, implícito o explícito, establecido contractualmente, e instrumentados en títulos o en anotaciones en cuenta, cualquiera que sea el sujeto emisor.
  - Instrumentos de patrimonio: instrumentos financieros emitidos por otras entidades, tales como acciones y cuotas participativas, que tienen la naturaleza de instrumentos de capital para el emisor.
  - Instituciones de Inversión Colectiva: incluye, en su caso, las participaciones en otras Instituciones de Inversión Colectiva.
  - Depósitos en entidades de crédito (EECC): depósitos que el Fondo mantiene en entidades de crédito, a excepción de los saldos que se recogen en el epígrafe "Tesorería".
  - Derivados: incluye, entre otros, el valor razonable de los contratos de futuros y forwards, el valor razonable de las primas pagadas por warrants y opciones compradas y el valor razonable de los contratos de permuta financiera que el Fondo tiene contratados, así como los derivados implícitos incorporados, en su caso, en los productos estructurados mantenidos por el Fondo.
  - Otros: recoge, en su caso, las acciones y participaciones de las entidades de capital-riesgo reguladas en la Ley 22/2014, de 12 de noviembre, y sus posteriores modificaciones, así como importes correspondientes a otras operaciones no recogidas en los epígrafes anteriores.
  - Intereses en la cartera de inversión: recoge, en su caso, la periodificación de los intereses activos de la cartera de inversiones financieras.
  - Inversiones morosas, dudosas o en litigio: incluye, en su caso, y a los meros efectos de su clasificación contable, el valor en libros de las inversiones y periodificaciones acumuladas cuyo reembolso sea problemático y, en todo caso, de aquellas respecto a las cuales hayan transcurrido más de noventa días desde su vencimiento total o parcial.
- Deudores: recoge, en su caso, el efectivo depositado en concepto de garantía en los mercados correspondientes para poder realizar operaciones en los mismos y el total de derechos de crédito y cuentas deudoras que por cualquier concepto diferente a los anteriores ostente el Fondo frente a terceros. La totalidad de los deudores se clasifican a efectos de valoración como "Partidas a cobrar". Las pérdidas por deterioro de las "Partidas a cobrar" así como su reversión, se reconocen, en su caso, como un gasto o un ingreso, respectivamente, en el epígrafe "Deterioro y resultado por enajenaciones de instrumentos financieros - Deterioros" de la cuenta de pérdidas y ganancias.





**CLASE 8.<sup>a</sup>**



OP1421987

## ii. Clasificación de los pasivos financieros

Los pasivos financieros se desglosan a efectos de presentación y valoración en los siguientes epígrafes del balance:

- Deudas a largo/corto plazo: recoge, en su caso, las deudas contraídas con terceros por préstamos recibidos y otros débitos, así como deudas con entidades de crédito. Se clasifican a efectos de valoración como "Débitos y partidas a pagar".
- Derivados: incluye, entre otros, el valor razonable de los contratos de futuros y forwards, el valor razonable de las primas cobradas por warrants vendidos y opciones emitidas y el valor razonable de los contratos de permuta financiera que el Fondo tiene contratados, así como los derivados implícitos incorporados, en su caso, en los productos estructurados mantenidos por el Fondo. Se clasifican a efectos de su valoración como "Pasivos financieros a valor razonable con cambios en pérdidas y ganancias".
- Pasivos financieros: recoge, en su caso, pasivos distintos de derivados que han sido clasificados a efectos de su valoración como "Pasivos financieros a valor razonable con cambios en pérdidas y ganancias", tales como pasivos por venta de valores recibidos en préstamo.
- Acreedores: recoge, en su caso, cuentas a pagar y débitos, que no deban ser clasificados en otros epígrafes, incluidas las cuentas con las Administraciones Públicas y los importes pendientes de pago por comisiones de gestión y depósito. Se clasifican a efectos de valoración como "Débitos y partidas a pagar".

## b) Reconocimiento y valoración de los activos y pasivos financieros

### i. Reconocimiento y valoración de los activos financieros

Los activos financieros clasificados a efectos de valoración como "Partidas a cobrar", y los activos clasificados en el epígrafe "Tesorería", se valoran inicialmente, por su "valor razonable" (que salvo evidencia en contrario será el precio de la transacción), integrando los costes de transacción directamente atribuibles a la operación. Posteriormente, los activos se valoran por su coste amortizado, contabilizándose los intereses devengados en el epígrafe "Ingresos financieros" de la cuenta de pérdidas y ganancias mediante el método del tipo de interés efectivo. No obstante, si el efecto de no actualizar los flujos de efectivo no es significativo, aquellas partidas cuyo importe se espera recibir en un plazo inferior a un año se valoran a su valor nominal.

Los activos financieros clasificados a efectos de valoración como "Activos financieros a valor razonable con cambios en pérdidas y ganancias", se valoran inicialmente por su "valor razonable" (que salvo evidencia en contrario será el precio de la transacción), incluyendo los costes de transacción explícitos directamente atribuibles a la operación y excluyendo, en su caso, los intereses por aplazamiento de pago. Los intereses explícitos devengados desde la última liquidación se registran en el epígrafe "Cartera de inversiones financieras – Intereses de la cartera de inversión" del activo del balance. Posteriormente, los activos se valoran por su valor razonable, sin deducir los costes de transacción en que se pudiera incurrir en su enajenación. Los cambios que se produzcan en el valor razonable se imputan en la cuenta de pérdidas y ganancias (véase apartado 3.g.iii).

En todo caso, para la determinación del valor razonable de los activos financieros se atenderá a lo siguiente:

- Instrumentos de patrimonio cotizados: su valor razonable es el valor de mercado que resulta de aplicar el cambio oficial de cierre del día de referencia, si existe, o inmediato hábil anterior, o el cambio medio ponderado si no existiera precio oficial de cierre, utilizando el mercado más representativo por volumen de negociación.



CLASE 8.ª



OP1421988


- Valores no admitidos aún a cotización: su valor razonable se calcula mediante los cambios que resultan de cotizaciones de valores similares de la misma entidad procedentes de emisiones anteriores, teniendo en cuenta factores como las diferencias en sus derechos económicos.
- Valores representativos de deuda cotizados: su valor razonable es el precio de cotización en un mercado activo y siempre y cuando éste se obtenga de forma consistente. En el caso de que no esté disponible un precio de cotización, el valor razonable se corresponde con el precio de la transacción más reciente, siempre que no haya habido un cambio significativo en las circunstancias económicas desde el momento de la transacción. En este caso, se reflejarán las nuevas condiciones utilizando como referencia precios o tipos de interés y primas de riesgos actuales de instrumentos similares. En caso de no existencia de mercado activo, se aplicarán técnicas de valoración (precios suministrados por intermediarios, emisores o difusores de información, transacciones recientes de mercado disponibles, valor razonable en el momento actual de otros instrumentos que sea sustancialmente el mismo, modelos de descuento de flujos y valoración de opciones, en su caso) que sean de general aceptación y que utilicen en la medida de lo posible datos observables de mercado (en particular, la situación de tipos de interés y de riesgo de crédito del emisor).
- Valores representativos de deuda no cotizados: su valor razonable es el precio que iguala el rendimiento interno de la inversión a los tipos de interés de mercado vigentes en cada momento de la deuda pública, incrementados en una prima o margen determinada en el momento de la adquisición de los valores.
- Instrumentos de patrimonio no cotizados: su valor razonable se calcula tomando como referencia el valor teórico contable que corresponda a dichas inversiones en el patrimonio contable ajustado de la entidad participada, corregido en el importe de las plusvalías o minusvalías tácitas, netas de impuestos, que hubieran sido identificadas y calculadas en el momento de la adquisición, y que subsistan en el momento de la valoración.
- Depósitos en entidades de crédito y adquisiciones temporales de activos: su valor razonable se calcula, generalmente, de acuerdo al precio que iguala el rendimiento interno de la inversión a los tipos de mercado vigentes en cada momento, sin perjuicio de otras consideraciones, como las condiciones de cancelación anticipada o de riesgo de crédito de la entidad.
- Acciones o participaciones en otras instituciones de inversión colectiva y entidades de capital-riesgo: su valor razonable es el valor liquidativo del día de referencia. De no existir, se utilizará el último valor liquidativo disponible. En el caso de que se encuentren admitidas a negociación en un mercado o sistema multilateral de negociación, se valorarán a su valor de cotización del día de referencia, siempre que sea representativo. Para las inversiones en IIC de inversión libre, IIC de IIC de inversión libre e IIC extranjeras similares, según los artículos 73 y 74 del Real Decreto 1.082/2012, se utilizan, en su caso, valores liquidativos estimados.
- Instrumentos financieros derivados: si están negociados en mercados organizados, su valor razonable es el que resulta de aplicar el cambio oficial de cierre del día de referencia. En el caso de que el mercado no sea suficientemente líquido o se trate de instrumentos derivados no negociados en mercados organizados o sistemas multilaterales de negociación, se valorarán mediante la aplicación de métodos o modelos de valoración adecuados y reconocidos conforme a lo estipulado en la Circular 6/2010, de 21 de diciembre, de la Comisión Nacional del Mercado de Valores.

#### *ii. Reconocimiento y valoración de los pasivos financieros*

Los pasivos financieros clasificados a efectos de valoración como "Débitos y partidas a pagar", se valoran inicialmente por su "valor razonable" (que salvo evidencia en contrario será el precio de la transacción) integrando los costes de transacción directamente atribuibles a la operación. Posteriormente, los pasivos se valoran por su coste amortizado, contabilizándose los intereses devengados en el epígrafe "Gastos financieros" de la cuenta de pérdidas y ganancias mediante el método del tipo de interés efectivo. No obstante,



CLASE 8.<sup>a</sup>



OP1421989

si el efecto de no actualizar los flujos de efectivo no es significativo, aquellas partidas cuyo importe se espera pagar en un plazo inferior a un año se valoran a su valor nominal.

Los pasivos financieros clasificados a efectos de valoración como "Pasivos financieros a valor razonable con cambios en pérdidas y ganancias", se valoran inicialmente por su "valor razonable" (que salvo evidencia en contrario será el precio de la transacción) incluyendo los costes de transacción directamente atribuibles a la operación. Posteriormente, los pasivos se valoran por su valor razonable, sin deducir los costes de transacción en que se pudiera incurrir en su baja. Los cambios que se produzcan en el valor razonable se imputan en la cuenta de pérdidas y ganancias (véase apartado 3.g.iii).

En particular, en el caso de la financiación por venta de valores recibidos en préstamo y pasivos surgidos por venta en firme de activos adquiridos temporalmente o activos aportados en garantía, se atenderá, en su caso, al valor razonable de los activos a recomprar para hacer frente a la devolución del préstamo o restitución de los activos adquiridos bien temporalmente o bien aportados en garantía.

#### c) *Baja del balance de los activos y pasivos financieros*

El tratamiento contable de las transferencias de activos financieros está condicionado por la forma en que se traspasan a terceros los riesgos y beneficios asociados a los activos que se transfieren:

1. Si los riesgos y beneficios se traspasan sustancialmente a terceros – caso de las ventas incondicionales (que constituyen el supuesto habitual) o de las ventas con pacto de recompra por su valor razonable en la fecha de la recompra –, el activo financiero transferido se dará de baja del balance. La diferencia entre la contraprestación recibida neta de los costes de transacción atribuibles, considerando cualquier nuevo activo obtenido menos cualquier pasivo asumido, y el valor en libros del activo financiero, determinará así la ganancia o pérdida surgida al dar de baja dicho activo.

Se darán de baja los activos en los que concurra un deterioro notorio e irreparable después de su inversión con cargo a la cuenta de pérdidas y ganancias.

2. Si se retienen sustancialmente los riesgos y beneficios asociados al activo financiero transferido – caso de las ventas de activos financieros con pacto de recompra por un precio fijo o por el precio de venta más un interés, de los contratos de préstamo de valores en los que el prestatario tiene la obligación de devolver los mismos o similares activos u otros casos análogos –, el activo financiero transferido no se dará de baja del balance y continuará valorándose con los mismos criterios utilizados antes de la transferencia. Por el contrario, se reconocerá contablemente un pasivo financiero asociado, por un importe igual al de la contraprestación recibida, que se valorará posteriormente a su coste amortizado.

Tampoco se darán de baja los activos financieros cedidos en el marco de un acuerdo de garantía financiera, a menos que se incumplan los términos del contrato y se pierda el derecho a recuperar los activos en garantía, en cuyo caso se darán de baja. El valor de los activos prestados o cedidos en garantía se reconocerán, en su caso, en los epígrafes "Valores recibidos en garantía por la IIC" o "Valores aportados como garantía por la IIC", respectivamente, en cuentas de orden del balance.

3. Si ni se transfieren ni se retienen sustancialmente los riesgos y beneficios asociados al activo financiero transferido, éste se dará de baja cuando no se hubiese retenido el control del mismo.

De acuerdo con lo anterior, los activos financieros sólo se dan de baja del balance cuando se han extinguido los flujos de efectivo que generan o cuando se han transferido sustancialmente a terceros los riesgos y beneficios que llevan implícitos. Similarmente, los pasivos financieros sólo se dan de baja del balance cuando se han extinguido las obligaciones que generan o cuando un tercero lo adquiere.





CLASE 8.<sup>a</sup>



OP1421990

#### **d) Contabilización de operaciones**

##### *i. Compraventa de valores al contado*

Cuando existen operaciones con derivados e instrumentos de patrimonio, se contabilizan el día de contratación, mientras que las operaciones de valores representativos de deuda y operaciones del mercado de divisa se contabilizan el día de liquidación. Las compras se adeudan en el epígrafe “Cartera de inversiones financieras” interior o exterior, según corresponda, del activo del balance, según su naturaleza y el resultado de las operaciones de venta se registra en el epígrafe “Deterioro y resultado por enajenaciones de instrumentos financieros – Resultados por operaciones de la cartera interior (o exterior)” de la cuenta de pérdidas y ganancias.

No obstante, en el caso de compraventa de instituciones de inversión colectiva, se entiende como día de ejecución el de confirmación de la operación, aunque se desconozca el número de participaciones o acciones a asignar. La operación no se valorará hasta que no se adjudiquen éstas. Los importes entregados antes de la fecha de ejecución se contabilizan, en su caso, en el epígrafe “Deudores” del balance.

##### *ii. Compraventa de valores a plazo*

Cuando existen compraventas de valores a plazo se registran en el momento de la contratación y hasta el momento del cierre de la posición o el vencimiento del contrato en los epígrafes “Compromisos por operaciones largas de derivados” o “Compromisos por operaciones cortas de derivados” de las cuentas de orden, según su naturaleza y por el importe nominal comprometido.

En los epígrafes “Deterioro y resultado por enajenaciones de instrumentos financieros – Resultados por operaciones con derivados” o “Variación del valor razonable en instrumentos financieros – Por operaciones con derivados”, dependiendo de si los cambios de valor se han liquidado o no en el ejercicio, se registran las diferencias que resultan como consecuencia de los cambios en el valor razonable de estos contratos. La contrapartida de estas cuentas se registra en el epígrafe “Derivados” de la cartera interior o exterior y del activo o del pasivo, según su saldo, del balance, hasta la fecha de su liquidación.

##### *iii. Adquisición temporal de activos*

Cuando existen adquisiciones temporales de activos o adquisiciones con pacto de retrocesión (operaciones simultáneas), se registran en el epígrafe “Valores representativos de deuda” de la cartera interior o exterior del balance, independientemente de cuales sean los instrumentos subyacentes a los que haga referencia.

Las diferencias de valor razonable que surjan en las adquisiciones temporales de activos se imputan a la cuenta de pérdidas y ganancias, en su caso, en el epígrafe “Variación del valor razonable en instrumentos financieros– Por operaciones de la cartera interior (o exterior)”.

##### *iv. Contratos de futuros, opciones y warrants y otros derivados*

Cuando existen operaciones de contratos de futuros, opciones y/o warrants se registran en el momento de su contratación y hasta el momento del cierre de la posición o el vencimiento del contrato en los epígrafes “Compromisos por operaciones largas de derivados” o “Compromisos por operaciones cortas de derivados” de las cuentas de orden, según su naturaleza y por el importe nominal comprometido.

Las primas pagadas (cobradas) para el ejercicio de las opciones y warrants se registran por su valor razonable en los epígrafes “Derivados” de la cartera interior o exterior del activo (o pasivo) del balance, en la fecha de ejecución de la operación.



CLASE 8.<sup>a</sup>



OP1421991

En el epígrafe “Deudores” del activo del balance se registran, adicionalmente, los fondos depositados en concepto de garantía en los mercados correspondientes para poder realizar operaciones en los mismos.

En los epígrafes “Deterioro y resultado por enajenaciones de instrumentos financieros – Resultados por operaciones con derivados” o “Variación del valor razonable en instrumentos financieros – Por operaciones con derivados”, dependiendo de la realización o no de la liquidación de la operación, se registran las diferencias que resultan como consecuencia de los cambios en el valor razonable de estos contratos. La contrapartida de estas cuentas se registra en el epígrafe “Derivados” de la cartera interior o exterior del activo o del pasivo, según su saldo, del balance, hasta la fecha de su liquidación.

En aquellos casos en que el contrato de futuros presente una liquidación diaria, las correspondientes diferencias se contabilizarán en la cuenta “Deterioro y resultado por enajenaciones de instrumentos financieros – Resultados por operaciones con derivados” de la cuenta de pérdidas y ganancias.

En el caso de operaciones sobre valores, si la opción es ejercida, su valor se incorpora a la valoración inicial o posterior del activo subyacente adquirido o vendido, quedando excluidas las operaciones que se liquidan por diferencias.

#### *v. Garantías aportadas al Fondo*

Cuando existen valores aportados en garantía al Fondo distintos de efectivo, el valor razonable de éstos se registra en el epígrafe “Valores recibidos en garantía por la IIC” de las cuentas de orden. En caso de venta de los valores aportados en garantía, se reconoce un pasivo financiero por el valor razonable de su obligación de devolverlos. Cuando existe efectivo recibido en garantía, se registra en el epígrafe “Tesorería” del balance.

#### **e) Periodificaciones (activo y pasivo)**

En caso de que existan, corresponden, fundamentalmente, a gastos e ingresos liquidados por anticipado que se devengarán en el siguiente ejercicio. No incluye los intereses devengados de cartera, que se recogen en el epígrafe “Cartera de inversiones financieras – Intereses de la cartera de inversión” del balance.

#### **f) Instrumentos de patrimonio propio**

Los instrumentos de patrimonio propio del Fondo son las participaciones (formalizadas por clases diferenciadas) en que se encuentra dividido su patrimonio. Se registran en el epígrafe “Patrimonio atribuido a partícipes o accionistas – Fondos reembolsables atribuidos a partícipes o accionistas – Partícipes” del balance.

Las participaciones del Fondo se valoran, a efectos de su suscripción y reembolso, en función del valor liquidativo del día de su solicitud. Dicho valor liquidativo se calcula de acuerdo con los criterios establecidos en la Circular 6/2008, de 26 de noviembre, de la Comisión Nacional del Mercado de Valores. Los importes correspondientes a dichas suscripciones y reembolsos se abonan y cargan, respectivamente, al epígrafe “Patrimonio atribuido a partícipes o accionistas – Fondos reembolsables atribuidos a partícipes o accionistas – Partícipes” del balance.

El resultado del ejercicio del Fondo, sea beneficio o pérdida, y que no vaya a ser distribuido en dividendos (en caso de beneficios), se imputa al saldo del epígrafe “Patrimonio atribuido a partícipes o accionistas – Fondos reembolsables atribuidos a partícipes o accionistas – Partícipes” del balance.

#### **g) Reconocimiento de ingresos y gastos**

Seguidamente se resumen los criterios más significativos utilizados, en su caso, por el Fondo, para el reconocimiento de sus ingresos y gastos:



CLASE 8.<sup>a</sup>



OP1421992

*i. Ingresos por intereses y dividendos*

Los intereses de activos financieros devengados con posterioridad al momento de la adquisición se reconocen, en su caso, contablemente en función de su periodo de devengo, por aplicación del método del tipo de interés efectivo, a excepción de los intereses correspondientes a inversiones morosas, dudosas o en litigio, que se registran en el momento efectivo del cobro. La periodificación de los intereses provenientes de la cartera de activos financieros se registra en el epígrafe “Cartera de inversiones financieras – Intereses de la cartera de inversión” del activo del balance. La contrapartida de esta cuenta se registra en el epígrafe “Ingresos financieros” de la cuenta de pérdidas y ganancias.

Los dividendos percibidos de otras sociedades se reconocen, en su caso, como ingreso en el epígrafe “Ingresos financieros” de la cuenta de pérdidas y ganancias, en el momento en que nace el derecho a percibirlos por el Fondo.

*ii. Comisiones y conceptos asimilados*

Los ingresos generados a favor del Fondo como consecuencia de la aplicación a los inversores, en su caso, de comisiones de suscripción y reembolso se registran, en su caso, en el epígrafe “Comisiones de descuento por suscripciones y/o reembolsos” de la cuenta de pérdidas y ganancias.

Los ingresos que recibe el Fondo como consecuencia de la retrocesión de comisiones previamente soportadas, de manera directa o indirectamente, se registran, en su caso, en el epígrafe “Comisiones retrocedidas a la IIC” de la cuenta de pérdidas y ganancias.

Las comisiones de gestión, de depósito y otros gastos de gestión necesarios para el desenvolvimiento del Fondo se registran, según su naturaleza, en el epígrafe “Otros gastos de explotación” de la cuenta de pérdidas y ganancias.

Los costes directamente atribuibles a la operativa con derivados, tales como corretajes y comisiones pagadas a intermediarios, se registran, en su caso, en el epígrafe “Gastos financieros” de la cuenta de pérdidas y ganancias.

*iii. Variación del valor razonable en instrumentos financieros*

El beneficio o pérdida derivado de variaciones del valor razonable de los activos y pasivos financieros, realizado o no realizado, se registra en los epígrafes “Deterioro y resultado por enajenaciones de instrumentos financieros” y “Variación del valor razonable en instrumentos financieros”, según corresponda, de la cuenta de pérdidas y ganancias del Fondo (véanse apartados 3.b.i, 3.b.ii y 3.i).

*iv. Ingresos y gastos no financieros*

Se reconocen contablemente de acuerdo con el criterio de devengo.

**h) impuesto sobre beneficios**

El impuesto sobre beneficios se considera como un gasto a reconocer en la cuenta de pérdidas y ganancias, y está constituido por el gasto o ingreso por el impuesto corriente y el gasto o ingreso por el impuesto diferido.

El impuesto corriente se corresponde con la cantidad que satisface el Fondo como consecuencia de las liquidaciones fiscales del impuesto sobre beneficios, considerando, en su caso, las deducciones y el derecho a compensar las pérdidas fiscales, y no teniendo en cuenta las retenciones y pagos a cuenta.





**CLASE 8.ª**



OP1421993

El gasto o ingreso por impuesto diferido, en caso de que exista, se corresponde con el reconocimiento y la cancelación de los pasivos y activos por impuesto diferido, que surgen de las diferencias temporarias originadas por la diferente valoración, contable y fiscal, de los elementos patrimoniales. Las diferencias temporarias imponibles dan lugar a pasivos por impuesto diferido, mientras que las diferencias temporarias deducibles y los créditos por deducciones y ventajas fiscales que queden pendientes de aplicar fiscalmente, dan lugar a activos por impuesto diferido.

En caso de que existan derechos a compensar en ejercicios posteriores por pérdidas fiscales, estos no dan lugar al reconocimiento de un activo por impuesto diferido en ningún caso y sólo se reconocerán mediante la compensación del gasto por impuesto cuando el Fondo genere resultados positivos. Las pérdidas fiscales que pueden compensarse, en su caso, se registran en la cuenta "Pérdidas fiscales a compensar" de las cuentas de orden del Fondo.

Cuando existen pasivos por impuesto diferido se reconocen siempre. La cuantificación de dichos pasivos se realiza considerando los tipos de gravamen esperados en el momento de su reversión. En caso de modificaciones en las normas tributarias, se producirán los correspondientes ajustes de valoración.

#### **i) Transacciones en moneda extranjera**

La moneda funcional del Fondo es el euro. Consecuentemente, todos los saldos y transacciones denominados en monedas diferentes al euro se consideran denominados en "moneda extranjera".

Cuando existen transacciones denominadas en moneda extranjera se convierten a euros utilizando los tipos de cambio de contado de la fecha de la transacción, entendiéndose como tipo de cambio de contado el más representativo del mercado de referencia a la fecha o, en su defecto, del último día hábil anterior a esa fecha.

Las diferencias de cambio que se producen al convertir los saldos denominados en moneda extranjera a la moneda funcional se registran, en el caso de partidas monetarias que son tesorería, débitos y créditos, por su importe neto, en el epígrafe "Diferencias de cambio", de la cuenta de pérdidas y ganancias; para el resto de partidas monetarias y las partidas no monetarias que forman parte de la cartera de instrumentos financieros, las diferencias de cambio se llevarán conjuntamente con las pérdidas y ganancias derivadas de la valoración (véase Nota 3.g.iii).

#### **j) Operaciones vinculadas**

La sociedad gestora realiza por cuenta del Fondo operaciones vinculadas de las previstas en el artículo 67 de la Ley 35/2003 y los artículos 144 y 145 del Real Decreto 1.082/2012 y sus posteriores modificaciones. Para ello, la sociedad gestora dispone de una política por escrito en materia de conflictos de interés que vela por la independencia en la ejecución de las distintas funciones dentro de la sociedad gestora, así como la existencia de un registro regularmente actualizado de aquellas operaciones y actividades desempeñadas por la sociedad gestora o en su nombre en las que haya surgido o pueda surgir un conflicto de interés. Adicionalmente la sociedad gestora deberá disponer de un procedimiento interno formal para cerciorarse de que las operaciones vinculadas se realizan en interés exclusivo del Fondo y a precios o en condiciones iguales o mejores que los de mercado. Según lo establecido en la normativa vigente, los informes periódicos registrados en la Comisión Nacional del Mercado de Valores incluyen, en su caso, información sobre las operaciones vinculadas realizadas, fundamentalmente, comisiones por liquidación e intermediación, comisiones retrocedidas con origen en las instituciones de inversión colectiva gestionadas por entidades pertenecientes al grupo de la sociedad gestora del Fondo, el importe de los depósitos y adquisiciones temporales de activos mantenidos con el depositario y el importe efectivo por compras y ventas realizado en activos emitidos, colocados o asegurados por el Grupo de la sociedad gestora.



**CLASE 8.<sup>a</sup>**  
CONTABILIDAD



OP1421994

#### 4. Cartera de inversiones financieras

El detalle de la cartera de inversiones financieras al 31 de diciembre de 2023 sin considerar, en su caso, el saldo de los epígrafes "Depósitos en EECC", "Derivados" e "Intereses de la cartera de inversión" se incluye como Anexo, el cual forma parte integrante de esta nota.

Al 31 de diciembre de 2023, el desglose por plazos de vencimiento de los valores representativos de deuda es el siguiente:

Vencimiento	Euros
Inferior a 1 año	13.100,00
	<b>13.100,00</b>

Al 31 de diciembre de 2023, la totalidad del saldo del epígrafe "Cartera Interior – Valores representativos de deuda" del activo del balance corresponden a adquisiciones temporales de activos (Operaciones Simultáneas sobre Deuda Pública) cuya contraparte es la entidad depositaria.

Adicionalmente, al 31 de diciembre de 2023, el Fondo mantenía las siguientes posiciones en las cuentas de compromiso:

	Euros
<b>Compromisos por operaciones largas de derivados</b>	
Futuros comprados	27.361.011,29
	<b>27.361.011,29</b>
<b>Compromisos por operaciones cortas de derivados</b>	
Futuros vendidos	23.130.408,51
	<b>23.130.408,51</b>
<b>Total</b>	<b>50.491.419,80</b>

Al 31 de diciembre de 2023, la posiciones en cuentas de compromiso mantenidas por el Fondo tenían un vencimiento máximo de 4 años. Del total de las posiciones en cuentas de compromiso, 18.658 miles de euros tenían un vencimiento inferior al año.

Asimismo, el Fondo tiene registrado al 31 de diciembre de 2023 en el epígrafe "Cuentas de compromiso – Compromisos por operaciones largas de derivados" de las cuentas de orden posiciones por importe de 17.881 miles de euros que se encuentran denominadas en moneda no euro.

Asimismo, el Fondo tiene registrado al 31 de diciembre de 2023 en el epígrafe "Cuentas de compromiso – Compromisos por operaciones cortas de derivados" de las cuentas de orden posiciones por importe de 14.251 miles de euros que se encuentran denominadas en moneda no euro.

En el epígrafe "Deudores" del balance al 31 de diciembre de 2023, se recogen 51 miles de euros depositados en concepto de garantía en los mercados de derivados, necesaria para poder realizar operaciones de los mismos.



CLASE 8.<sup>a</sup>



OP1421995

Los valores y activos que integran la cartera del Fondo que son susceptibles de estar depositados, lo están en Banco Inversis, S.A. o en trámite de depósito en dicha entidad (véanse Notas 1 y 7). Los valores mobiliarios y demás activos financieros del Fondo no pueden pignorararse ni constituirse en garantía de ninguna clase, salvo para servir de garantía de las operaciones que el Fondo realice en los mercados secundarios oficiales de derivados, y deben estar bajo la custodia de las entidades legalmente habilitadas para el ejercicio de esta función.

#### **Gestión del riesgo:**

La gestión de los riesgos financieros que lleva a cabo la sociedad gestora del Fondo está dirigida al establecimiento de mecanismos necesarios para controlar la exposición a las variaciones en los tipos de interés y tipos de cambio, así como a los riesgos de crédito y liquidez. En este sentido, el Real Decreto 1.082/2012, de 13 de julio, la Circular 1/2006, de 3 de mayo, reguladora de Instituciones de Inversión Colectiva de Inversión Libre, y el Folleto informativo del Fondo, establecen una serie de requisitos que limitan dicha exposición y cuyo control se realiza por la sociedad gestora. A continuación, se indican los principales riesgos a los que se encuentra expuesto el Fondo, que son, básicamente, aquellos a los que está expuesto el Fondo Subyacente y que detalla en el Folleto informativo del Fondo:

- Límites a la inversión en otras Instituciones de Inversión Colectiva:

La concentración en un mismo emisor será como máximo del 30%, si bien podrá alcanzar el 50% en situaciones coyunturales y específicas. Se podrá invertir hasta un 20% del patrimonio en una misma IIC. En todo caso, se cumplirá con los principios de liquidez, transparencia y diversificación del riesgo.

- Límite general a la inversión en valores cotizados:

Se podrá invertir más del 35% del patrimonio en valores emitidos o avalados por un Estado de la UE, una Comunidad Autónoma, una Entidad Local, los Organismos Internacionales de los que España sea miembro y Estados con solvencia no inferior a la de España. La IIC diversifica las inversiones en los activos mencionados anteriormente en, al menos, seis emisiones diferentes. La inversión en valores de una misma emisión no supera el 30% del activo de la IIC.

- Límite a la inversión general en derivados:

Se podrá operar con derivados negociados en mercados organizados de derivados con la finalidad de cobertura y de inversión y no negociados en mercados organizados de derivados con la finalidad de cobertura y de inversión. El apalancamiento no superará el 500% del patrimonio del fondo. Dicho apalancamiento se realizará a través de productos derivados. El riesgo de contrapartida en derivados OTC con una misma entidad, será de hasta un 10% del patrimonio.

#### **Riesgo de crédito**

El riesgo de crédito representa las pérdidas que sufrirá el Fondo en el caso de que alguna contraparte incumpliese sus obligaciones contractuales de pago con el mismo. La Sociedad Gestora selecciona las contrapartes de acuerdo con unos mínimos de calidad crediticia y, adicionalmente, realiza pruebas de medición del grado de concentración en un mismo rating, exposición a un mismo emisor y exposición en una misma zona geográfica.

#### **Riesgo de liquidez**

En el caso de que el Fondo invirtiese en valores de baja capitalización o en mercados con reducida dimensión y limitado volumen de contratación, o inversión en otras Instituciones de Inversión Colectiva con liquidez inferior a la del Fondo, las inversiones podrían quedar privadas de liquidez. Por ello, la sociedad gestora del Fondo gestiona



CLASE 8.<sup>a</sup>



OP1421996

el riesgo de liquidez inherente a la actividad para asegurar el cumplimiento de los coeficientes de liquidez (véase Nota 9) y garantizar la capacidad de atender los reembolsos diarios de los partícipes. La sociedad gestora dispone, por tanto, de un sistema de gestión de la liquidez, así como de procedimientos para controlar los riesgos inherentes a la liquidez del Fondo.

#### Riesgo de mercado

El riesgo de mercado representa la pérdida en las posiciones de las Instituciones de Inversión Colectiva como consecuencia de movimientos adversos en los precios de mercado. El factor de riesgo más significativo se correspondería con el riesgo de tipo de interés, puesto que la inversión, en su caso, en activos de renta fija conlleva un riesgo de tipo de interés, cuya fluctuación de tipos es reducida para activos a corto plazo y elevada para activos a largo plazo.

La sociedad gestora cuenta con sistemas de gestión del riesgo para determinar, medir, gestionar y controlar todos los riesgos inherentes a la política de inversión del Fondo, así como para determinar la adecuación del perfil de riesgo a la política y estrategia de inversión.

#### Riesgo de sostenibilidad

La sociedad gestora tiene en cuenta los riesgos de sostenibilidad de las decisiones de inversión. El riesgo de sostenibilidad de las inversiones dependerá, entre otros, del tipo de emisor, el sector de actividad, o su localización geográfica. De este modo, las inversiones que presenten un mayor riesgo de sostenibilidad pueden ocasionar una disminución del precio de los activos subyacente, y, por tanto, afectar negativamente al valor liquidativo del Fondo.

Este Fondo promueve características medioambientales o sociales (art. 8 Reglamento (UE) 2019/2088) conforme a lo establecido en el Folleto del Fondo.

Los riesgos inherentes a las inversiones mantenidas por el Fondo se encuentran descritos en el Folleto informativo, según lo establecido en la normativa aplicable.

### 5. Tesorería

Al 31 de diciembre de 2023, la composición del saldo de este capítulo del balance es la siguiente:

	Euros
Cuentas en el depositario:	
Banco Inversis, S.A. (cuentas en euros)	17.259,61
	<b>17.259,61</b>

Los saldos de las principales cuentas corrientes del Fondo son remunerados según lo pactado contractualmente en cada momento, no siendo en ningún caso el importe de los intereses devengados significativo para las presentes cuentas anuales.

### 6. Partícipes

Al 31 de diciembre de 2023 el patrimonio del Fondo estaba formalizado por participaciones de iguales características, representadas por certificados nominativos, sin valor nominal y que confieren a sus propietarios un derecho de propiedad sobre dicho patrimonio. Al 31 de diciembre de 2023 el patrimonio está formalizado por clases de participaciones, cuyas características se detallan en las Notas 1 y 7.





OP1421997

**CLASE 8.<sup>a</sup>**

Al 31 de diciembre de 2023 el cálculo del valor de cada participación se ha efectuado de la siguiente manera:

	Euros			
	31-12-2023			
	Patrimonio atribuido a partícipes o accionistas del Fondo al cierre del ejercicio	Valor liquidativo de la participación	Nº Participaciones	Nº Partícipes
Clase C	-	-	-	-
Clase I	1.155.669,43	97,71	11.827,32	5
Clase R	98.767,28	98,99	997,73	1

Al 31 de diciembre de 2023, tres personas físicas mantenían en su conjunto una participación significativa del 74,37% del patrimonio del Fondo.

Al 31 de diciembre de 2023, el número de partícipes del Fondo era de 6. Conforme a la normativa aplicable, el número mínimo de partícipes de los Fondos de Inversión Libre no debe ser inferior a 25, disponiéndose de un plazo de un año para alcanzar dicho número mínimo contado a partir de la inscripción del Fondo en el registro administrativo específico de la Comisión Nacional del Mercado de Valores. Al 31 de diciembre de 2023, el Fondo se encuentra dentro del plazo legal establecido para la subsanación de este hecho.

Asimismo, con fecha 27 de julio de 2023 la sociedad gestora del Fondo publicó un Hecho Relevante en la Comisión nacional del Mercado de Valores relativo a los reembolsos de participaciones que se produjeron el 18 de julio de 2023, que supusieron una disminución del patrimonio del compartimento en más de un 20% con respecto al patrimonio del día hábil anterior.

Conforme a la normativa aplicable, el patrimonio mínimo de los Fondos de Inversión Libre debe ser de 3.000 miles de euros, disponiéndose de un plazo de seis meses para alcanzar dicho patrimonio mínimo contado a partir de la inscripción del Fondo en el registro administrativo específico de la Comisión Nacional del Mercado de Valores, el 28 de abril de 2023. Es intención de los Administradores de la sociedad gestora proceder a la subsanación de este hecho a la mayor brevedad posible.

**7. Otros gastos de explotación**

Según se indica en la Nota 1, la gestión y administración del Fondo están encomendadas a su sociedad gestora. Por este servicio durante el ejercicio 2023 el Fondo ha devengado una comisión calculada sobre el patrimonio diario de cada clase del Fondo que se satisface mensualmente, de acuerdo a los siguientes porcentajes:

Tasa Anual		
Clase C	Clase I	Clase R
0,75%	0,90%	1,25%

La entidad depositaria del Fondo (véase Nota 1) percibirá una comisión del 0,08% anual calculada sobre el patrimonio efectivo diario del Fondo que se satisface mensualmente, para todas las clases.



CLASE 8.ª



OP1421998

Adicionalmente, el Fondo devenga una comisión del 10% que se liquida anualmente calculada en función de los resultados del ejercicio para las clases de participaciones C, I y R. La sociedad gestora imputa al Fondo esta comisión sobre resultados, de acuerdo a lo establecido en la Circular 6/2008 de 26 de noviembre, de la Comisión Nacional del Mercado de Valores, sólo en aquellos ejercicios en los que el valor liquidativo sea superior a cualquier otro previamente alcanzado en ejercicios en los que existiera una comisión sobre resultados. No obstante lo anterior, el valor liquidativo máximo alcanzado por el Fondo sólo vincula a su sociedad gestora durante períodos de cinco años, tomando como fecha de referencia la fecha de constitución del Fondo. Como consecuencia de haber obtenido rendimientos negativos, el Fondo no ha devengado importe alguno por este concepto durante el ejercicio 2023.

El Real Decreto 1.082/2012, de 13 de julio, por el que se reglamenta la Ley de Instituciones de Inversión Colectiva y sus posteriores modificaciones (véase Nota 1), desarrolla en su Título V las funciones de vigilancia, supervisión, custodia y administración de las entidades depositarias de las Instituciones de Inversión Colectiva. Con fecha 13 de octubre de 2016 ha entrado en vigor la Circular 4/2016, de 29 de junio, de la Comisión Nacional del Mercado de Valores sobre las funciones de los depositarios de Instituciones de Inversión Colectiva y entidades reguladas por la Ley 22/2014, de 12 de noviembre. Esta circular completa la regulación de los depositarios de instituciones de inversión colectiva desarrollando el alcance de las funciones y responsabilidades que tienen encomendadas, así como las especificidades y excepciones en el desempeño de dichas funciones. Las principales funciones son:

1. Garantizar que los flujos de tesorería del Fondo estén debidamente controlados.
2. Garantizar que, en ningún caso, la disposición de los activos del Fondo se hace sin su consentimiento y autorización.
3. Separación entre la cuenta de valores propia del depositario y la de terceros, no pudiéndose registrar posiciones del depositario y de sus clientes en la misma cuenta.
4. Garantizar que todos los instrumentos financieros se registren en cuentas separadas y abiertas a nombre del Fondo.
5. En el caso de que el objeto de la inversión sean otras IIC, la custodia se realizará sobre aquellas participaciones registradas a nombre del depositario o de un subcustodio expresamente designado por aquel.
6. Comprobar que las operaciones realizadas lo han sido en condiciones de mercado.
7. Comprobar el cumplimiento de coeficientes, criterios, y límites que establezca la normativa y el folleto del Fondo.
8. Supervisar los criterios, fórmulas y procedimientos utilizados por la sociedad gestora para el cálculo del valor liquidativo de las participaciones del Fondo.
9. Contrastar la exactitud, calidad y suficiencia de la información y documentación que la sociedad gestora debe remitir a la Comisión Nacional del Mercado de Valores, de conformidad con la normativa vigente.
10. Custodia de todos los valores mobiliarios y demás activos financieros que integran el patrimonio del Fondo, bien directamente o a través de una entidad participante, conservando en todo caso la responsabilidad derivada de la realización de dicha función.
11. Asegurarse que la liquidación de las operaciones se realiza de manera puntual, en el plazo que determinen las reglas de liquidación que rijan en los mercados o en los términos de liquidación aplicables, así como cumplimentar las operaciones de compra y venta de valores, y cobrar los intereses y dividendos devengados por los mismos.





CLASE 8.<sup>a</sup>



OP1421999

12. Velar por los pagos de los dividendos de las acciones y los beneficios de las participaciones en circulación, así como cumplimentar las órdenes de reinversión recibidas.
13. Las suscripciones y reembolsos de conformidad con el artículo 133 del Real Decreto 1.082/2012, de 13 de julio.

Los honorarios relativos a servicios de auditoría de cuentas anuales del Fondo del ejercicio 2023 han ascendido a 2 miles de euros, que se incluyen en el saldo del epígrafe "Otros gastos de explotación – Otros" de las cuentas de pérdidas y ganancias.

**Información sobre el periodo medio de pago a proveedores. Disposición adicional tercera. «Deber de información» de la Ley 15/2010, de 5 de julio:**

Al 31 de diciembre de 2023, el Fondo no tenía ningún importe significativo pendiente de pago a proveedores en operaciones comerciales. Asimismo, durante el ejercicio 2023, el Fondo no ha realizado pagos significativos a proveedores en operaciones comerciales. En opinión de los Administradores de la sociedad gestora tanto los importes pendientes de pago a proveedores en operaciones comerciales al 31 de diciembre de 2023, como los pagos realizados a dichos proveedores durante el ejercicio 2023, cumplen o han cumplido con los límites legales de aplazamiento.

## **8. Situación fiscal**

El Fondo tiene abiertos a inspección por parte de las autoridades fiscales la totalidad de los impuestos correspondientes a las operaciones efectuadas desde su constitución (véase Nota 1).

Al 31 de diciembre de 2023, en el epígrafe "Deudores" del balance se recogen saldos deudores con la Administración Pública en concepto de retenciones y/o otros saldos pendientes de devolución del impuesto sobre beneficios de ejercicios anteriores por importe de 2 miles de euros.

No existen diferencias significativas entre el resultado contable antes de impuestos del ejercicio y la base imponible antes de compensación de bases imponibles negativas, en su caso. El tipo de gravamen a efectos del impuesto sobre beneficios es del 1% (Ley 27/2014, de 27 de noviembre, del Impuesto sobre Sociedades).

Cuando se generan resultados positivos, el Fondo registra en el epígrafe "Impuesto sobre beneficios" de la cuenta de pérdidas y ganancias un gasto en concepto de impuesto sobre beneficios neto, en su caso, del efecto de la compensación de pérdidas fiscales. No se generan ingresos por impuesto sobre beneficios en el caso de que el Fondo obtenga resultados negativos (véase Nota 3-h).

Al 31 de diciembre de 2023, el saldo del epígrafe "Otras cuentas de orden – Pérdidas fiscales a compensar" no recoge las pérdidas fiscales correspondientes al ejercicio 2023.

Los Administradores de la sociedad gestora no esperan que, en caso de inspección del Fondo, surjan pasivos adicionales de importancia.

## **9. Acontecimientos posteriores al cierre**

El 28 de diciembre de 2023 se ha publicado en el Boletín Oficial del Estado el Real Decreto 1180/2023, de 27 de diciembre, por el que se modifican el Real Decreto 948/2001, de 3 de agosto, sobre sistemas de indemnización de los inversores, y el Reglamento de desarrollo de la Ley 35/2003, de 4 de noviembre, de instituciones de inversión colectiva, aprobado por el Real Decreto 1082/2012, de 13 de julio, cuya entrada en vigor se ha producido en el ejercicio 2024 (a los 20 días de su publicación en el Boletín Oficial del Estado). Dicho Real Decreto incorpora, entre otras, las siguientes modificaciones:





CLASE 8.<sup>a</sup>



OP1422001

Anexo: Detalle de la Cartera de Inversiones Financieras al 31 de diciembre de 2023

FMAS ALFA, FONDO DE INVERSIÓN LIBRE

Divisa	ISIN	Descripción	Euros
EUR	ES0000012F76	SIMULTÁNEA  OBL. DEL ESTADO  2024-01-01	13.100,00
<b>Cartera Interior – Valores representativos de deuda</b>			<b>13.100,00</b>
EUR	IE000R85HL30	PARTICIPACIONES AMUNDI INDEX MSCI US	19.789,60
EUR	IE00BF4G7183	PARTICIPACIONES JPMorgan Europe Rese	37.211,50
EUR	IE00BF51K249	PARTICIPACIONES Invesco EUR IG Corpo	36.861,00
EUR	IE00BYTH5602	PARTICIPACIONES SPDR Bloomberg SASB	24.342,40
EUR	IE00BYZTVT56	PARTICIPACIONES iShares EUR Corp Bon	47.095,00
EUR	IE000V93BNU0	PARTICIPACIONES Invesco MSCI World E	34.208,00
EUR	LU2356220926	PARTICIPACIONES Lyxor Euro Governmen	44.922,60
EUR	LU2109787551	PARTICIPACIONES Amundi Msci Emerging	17.790,00
EUR	IE00BMDBMN04	PARTICIPACIONES iShares EUR Green Bo	110.959,68
EUR	IE00B6YX5H87	PARTICIPACIONES SPDR Bloomberg SASB	115.350,00
EUR	IE000PA766T7	PARTICIPACIONES Invesco EUR Corporat	76.049,60
EUR	IE000QF66PE6	PARTICIPACIONES Invesco Markets plc	50.400,75
EUR	IE00BYTH5T38	PARTICIPACIONES SPDR S&P Euro Divide	63.635,20
EUR	LU2300294316	PARTICIPACIONES Amundi Euro Corp 0-1	56.300,20
EUR	IE00BJK55C48	PARTICIPACIONES iShares EUR High Yie	57.561,27
EUR	IE00BYZTVV78	PARTICIPACIONES iShares EUR Corp Bon	88.475,40
EUR	LU1861134382	PARTICIPACIONES ETF Amundi MSCI Wrld	30.576,70
EUR	LU1940199711	PARTICIPACIONES ETF Lyxor MSCI Europ	70.759,50
EUR	IE00BFZPF439	PARTICIPACIONES ETF Invesco AT1 Cap	17.529,60
EUR	LU2037748774	PARTICIPACIONES ETF Amundi ECRP SRI	90.529,20
EUR	IE00B4L5ZY03	PARTICIPACIONES iShares Euro Corp Bo	85.600,80
<b>Cartera Exterior– Instituciones de Inversión Colectiva</b>			<b>1.175.948,00</b>



CLASE 8.<sup>a</sup>



OP1422002

## Fmas Alfa, Fondo de Inversión Libre

Informe de Gestión  
correspondiente al ejercicio anual terminado  
el 31 de diciembre de 2023

### Situación del Fondo, evolución de los negocios (mercados) y evolución previsible

El Fondo ha sido constituido durante el ejercicio 2023.

Al cierre del ejercicio 2023, la clase C de participaciones se encontraba vacía.

Asimismo, al cierre del ejercicio 2023, el valor liquidativo de la participación de la clase I asciende a 97,71 euros y el patrimonio a 1.155.669,43 euros.

Asimismo, al cierre del ejercicio 2023, el valor liquidativo de la participación de la clase R asciende a 98,99 euros y el patrimonio a 98.767,28 euros.

2023 ha sido un año positivo para todos los mercados revirtiendo la anomalía que supuso un 2022 en el que tanto los activos de renta fija como los de renta variable tuvieron pérdidas significativas. Los elementos que han dirigido el ánimo de los inversores a la hora de decidirse por escenarios con mayor apetito por el riesgo han sido varios. Por encima de todos, la idea de una inflación que se desacelera con carácter global y da muestras de que las recetas de política monetaria aplicadas están funcionando. También el optimismo acerca del impacto favorable de la aplicación de la inteligencia artificial en muchos aspectos de la vida ha resultado determinante en el comportamiento final de unos índices de renta variable que durante muchos meses estuvieron condicionados absolutamente por unas pocas compañías, las 7 Magníficas: Apple, Meta-Facebook, Alphabet-Google, Apple, Microsoft, Nvidia y Tesla. Este mayor apetito por el riesgo superó momentos negativos de calado entre los que hay que mencionar el evento entorno a la banca mediana en EE.UU. después de la quiebra de Silicon Valley Bank o Silvergate Bank; la caída de Credit Suisse; las amenazas sobre el rating en EE.UU. como resultado de los condicionantes fiscales de aquel país o más recientemente el conflicto Israel-Hamas y todos sus colaterales, con especial mención al riesgo de contagio y amplificación del conflicto. Todos estos momentos, o bien encontraron soluciones de política económica o sus efectos parecen acotados por el momento. En el caso de los bancos en EE.UU., la respuesta de las autoridades (FDIC, Fed y gobierno federal), dejaron claro que situaciones como las de SVB iban a ser casos aislados. La elegante solución de la Fed con la creación de una ventanilla de descuento a precio nominal para la deuda en balance con pérdidas; el apoyo de los grandes bancos prestando a los más pequeños y el aseguramiento por activa y por pasiva de que el sector americano era solvente y estaba en buen estado de forma puso un cerco a una situación que podría haberse descontrolado en forma de evento sistémico.

De la misma manera, la cadena de acontecimientos que llevaron a la desaparición de Credit Suisse quedó en un susto que produjo ondas expansivas en segmentos específicos de activos (bonos subordinados e híbridos) por un tiempo limitado. La acción del SNB y la entrada en juego de UBS, impidieron un contagio severo al resto del sector financiero.

Estos dos ejemplos, entre otros, sirvieron para que los bancos centrales recuperasen parte de la credibilidad perdida en 2021 con la idea de que vivíamos una inflación transitoria. Pero, si hay un elemento por el que felicitar a los bancos centrales occidentales es por su éxito en el control de la espiral inflacionista con la que vivimos 2022. Las subidas de tipos, hasta el 5,50%-5,25% y el 4,50%-4,00%, por parte de la Reserva Federal y del BCE





OP1422003



## CLASE 8.<sup>a</sup>

respectivamente, endureciendo las condiciones monetarias y financieras de forma rápida y severa han sido parte de la explicación a unas tasas de inflación que han entrado claramente en una senda de desinflación. También la normalización de las cadenas globales de aprovisionamiento y la caída de los precios de las MM.PP. energéticas desde niveles muy elevados han sido actores principales de este comportamiento de los índices de precios. Todos ellos han permitido pensar a los responsables de la política monetaria que las subidas llegaban a su fin y que se iniciaba el tiempo de la pausa. Una pausa que en las declaraciones de Powell o Lagarde durante el tercer trimestre vino acompañada de la idea del higher for longer, “tipos más altos por más tiempo”, una expresión que ha venido a ser un recordatorio de que la batalla a la inflación parecía que se estaba ganando, pero los ansiados doses por ciento como objetivos de política monetaria sólo se vislumbraban a finales de 2025 como resultado de una inflación subyacente algo más correosa.

Sin embargo, los mercados, en desafío a la retórica de los bancos centrales, conforme quedaba claro que no se iban a subir más los tipos, han descontado escenarios más optimistas, poniendo en precio de forma nítida bajadas de tipos. Al principio, lo hacían con claridad para 2025; pero conforme hemos avanzado en el cuarto trimestre del pasado año, el momento se ha ido adelantando (¡primeras bajadas en el inicio del 2Q2024!) y la intensidad ha ido in crescendo hasta el punto de llegar a descontar seis bajadas en EE.UU. en 2024 y cuatro en la Zona Euro.

Junto a los precios, el otro vector que ha venido dirigiendo el ánimo de los mercados ha sido el crecimiento económico. Las predicciones de los economistas de cierre del 2022 acerca de una inminente recesión en EE.UU. fallaron pese a los signos. No sólo fallaron, sino que en el mercado sólo se percibía, al otro lado del Atlántico, una fortaleza inusitada de empresas (ventas y márgenes en máximos) y familias (desempleo en mínimos, renta y gasto personal intactos). Tanto es así que se acabó por imponer una narrativa diferente a partir de los datos: la del aterrizaje suave (soft landing). Ni la pendiente invertida en las curvas de tipos, ni las encuestas empresariales, ni el endurecimiento monetario que anticipaban un 2023 más flojo han conseguido llevar las tasas de crecimiento hacia abajo. Incluso en el tercer trimestre el mercado ha vivido una suerte de aceleración temporal alargando la llegada del final del ciclo.

En Europa las cosas han sido diferentes con crecimientos lánguidos en general, siendo Alemania la gran damnificada de la guerra en Ucrania y del parón chino. Sólo el sur de Europa, con mención especial a España, ha visto cómo sus tasas de crecimiento resistían. Y aunque para nosotros la robusta recuperación del turismo ha jugado en papel relevante, han sido clave el poderoso impulso fiscal de los fondos Next Generation y la acción de los gobiernos en términos de gasto e inversión. Mientras la política monetaria pisaba el freno, la política fiscal aceleraba beneficiándose del dinamismo de la demanda interna agregada, del comportamiento de la recaudación y de una inflación que hacía descender los ratios deuda / PIB permitiendo déficits abultados.

China ha sido lo opuesto a EE.UU. y si al principio del año jugábamos con el optimismo de la reapertura, el año ha acabado siendo más débil de lo que se esperaba. Los problemas estructurales han pesado de forma definitiva: un sector inmobiliario con problemas de financiación, actividad y sin visibilidad; una productividad aparente baja y un nulo crecimiento de la población. Las cuestiones geopolíticas, Taiwan, las relaciones comerciales con EE.UU. tampoco han ayudado.

Y de Japón hay que señalar que las dinámicas económicas, el BoJ y los políticos apuntan a una situación de “normalización” de la inflación que podría llevar al país a salir de la situación de tipos negativos en la que aún se mueve. Los resultados de las empresas, las dinámicas de política económica parecen haber ayudado a que el interés por el país fuera mucho más elevado, lo que permitió a su índice de referencia, el Nikkei 225, que repuntase en yenes un 28,2%.

En este entorno los resultados empresariales (y los márgenes) se han dirigido hacia zona de máximos históricos. La inflación y la demanda final han permitido sostener los beneficios pese al aumento de los costes financieros y de los salarios, dando soporte al comportamiento de la renta variable. Doble dígito de ganancias en moneda local



CLASE 8.ª



OP1422004

en todos los grandes mercados: el S&P 500 repuntaba un 24,2% (11,6% en su versión equiponderada), el Nasdaq un impresionante 53,8%, el EuroStoxx 50 un +19,2% o el Ibex 35 un notabilísimo 22,8%. Merece la pena bucear en los retornos sectoriales. Así en EE.UU. dentro del S&P 500 el gran ganador fue el índice de semiconductores con una subida del 109%, mientras que los bancos regionales caían un 26%. Los tres valores más destacados del mercado fueron: Nvidia (+239%), Meta (+194%) y Royal Caribbean (+162%) que reflejan la explosión de la IA y el buen estado de las finanzas de las familias. En el caso de Europa (Stoxx 600), el sector retail (+34%) y tecnología (+32%) lideraron las subidas, mientras que materiales básicos fue uno de los dos únicos sectores perdedores (-7%). El líder europeo de este índice fue Rolls Royce con una subida de un +222%. Como hito, en la categoría de anécdotas, cabe recordar que el 30 de junio Apple alcanzó la capitalización de 3 billones de dólares.

Pero el gran rush final de 2023 lo han traído los tipos de interés de largo plazo, que con sus caídas anticipando las bajadas de tipos de 2024, han permitido una expansión de múltiplos desde finales de octubre que ha acabado por ofrecer una de las rachas más positivas de la renta variable de los últimos años. Y, como novedad frente a la primera mitad de año, la amplitud del rally aumentó. El número de empresas participando de la subida y la tipología de los sectores beneficiándose de la subida no se limitó a las 7 Magníficas.

Las curvas de tipos en los últimos dos meses de 2023 experimentaron un cambio radical, ofreciendo descensos en las TIR y estrechamiento de diferenciales corporativos tanto en el mundo grado de inversión (investent grade) como en el conjunto de los bonos de grado especulativo (high yield), que han llevado a ganancias sustanciales. La vuelta a escenarios en los que el inversor de renta fija, más conservador, puede obtener retornos nominales y reales positivos a partir del simple tipos de interés (carry) representan toda una novedad en relación al período de tipos de interés negativos o ultrabajos. Hemos de pensar que la mayor restricción monetaria, ayudada por la reducción de los balances de los bancos centrales hace la liquidez menos abundante y más cara de forma natural.

Así, de las pérdidas en bonos de gobierno hasta bien entrado el tercer trimestre hemos pasado a ganancias generalizadas en la renta fija, independientemente del tipo de índice que se mire. Un índice de bonos del Tesoro americano ha acabado por rendir un +4,2%, mientras que el high yield global ha ofrecido un +14,0% (el pan europeo un +12,8) e índices más amplios como el Euro-Aggregate un +7,2%.

En el año, como resultado de los flujos y expectativas de tipos, el cambio euro – dólar perdió terreno, 3 figuras, para terminar en los 1,107. Frente a la divisa común destacaron el peso mejicano (+15%), el franco suizo (+9,9%), mientras que entre los perdedores estuvo el yen (-7%).

Pensando en 2024, el año seguirá marcado, al menos de inicio, por la actuación de los bancos centrales en relación a los tipos de interés. Prevemos que las inflaciones se vayan moderando a lo largo de los próximos 24 meses y esto permita iniciar la senda de los recortes de tipos. La intensidad y el momento vendrán marcados por los datos. Otro elemento clave será el devenir del crecimiento y en particular de los beneficios empresariales.

Prevemos que 2024 siga siendo un año de renta fija, donde la duración será el elemento más relevante a la hora de gestionar. En cuanto a la renta variable prevemos un año con retornos más moderados que los de 2023. El fin del dominio casi exclusivo de la narrativa sobre la IA marcará previsiblemente una ventana de oportunidad para girar las carteras hacia sectores y valores más defensivos. Ahí brillará previsiblemente el factor valor (value). También esperamos que las pequeñas compañías tengan un mayor protagonismo. Y siempre bajo un paraguas de calidad en la selección (quality).





CLASE 8.ª



OP1422005

#### **Uso de instrumentos financieros por el Fondo**

Dada su actividad, el uso de instrumentos financieros por el Fondo (véase Nota 4) está destinado a la consecución de su objeto social, ajustando sus objetivos y políticas de gestión de los riesgos de precio, crédito, liquidez, sostenibilidad y riesgo de flujos de caja de acuerdo a los límites y coeficientes establecidos por la normativa vigente (Ley 35/2003, Real Decreto 1.082/2012, y Circulares correspondientes emitidas por la Comisión Nacional del Mercado de Valores), así como la política de inversión establecida en su folleto.

Este Fondo promueve características medioambientales o sociales (art. 8 Reglamento (UE) 2019/2088) conforme a lo establecido en el Folleto del Fondo.

#### **Acontecimientos importantes ocurridos después del cierre del ejercicio 2023**

Nada que reseñar distinto de lo comentado anteriormente.

#### **Investigación y desarrollo**

Dado su objeto social, el Fondo no ha desarrollado ninguna actividad en materia de investigación y desarrollo.

#### **Adquisición de acciones propias**

No aplicable.

#### **Información sobre el periodo medio de pago a proveedores en operaciones comerciales**

Nada que reseñar distinto de lo comentado en la Memoria (véase Nota 7).